



RELAZIONE DEL PRESIDENTE FEDERALE

AL BILANCIO CONSUNTIVO FIPT

ESERCIZIO 2024



PREMESSA

Il Bilancio Consuntivo 2024 è stato predisposto in conformità agli Schemi, ai Principi ed ai Criteri per la formulazione del Regolamento di Contabilità delle FSN e DSA emanati dal CONI ed al Regolamento di Amministrazione della Federazione nonché ai Principi Contabili Nazionali, ove applicabili.

Il fascicolo di bilancio è composto dallo stato patrimoniale, dal conto economico, dal rendiconto finanziario, dalla nota integrativa, ed è accompagnato dalla relazione del Collegio dei Revisori dei Conti e dalla presente relazione del Presidente sulla gestione.

Il Bilancio predisposto dal Consiglio riporta i costi ed i ricavi in maniera dettagliata nel conto economico. La presente Relazione è stata predisposta per dare le necessarie indicazioni, politico – amministrative con le quali è stata condotta la gestione della Federazione, unitamente al Consiglio Federale.

L'anno 2024 è stato un anno che si è allineato a quanto fatto negli anni passati e nella ordinaria amministrazione della FIPT. Come sempre sono state realizzate tutte le manifestazioni e gli eventi nazionali ed internazionali che la Federazione ha messo in programma e alle quali ha dovuto prendere parte con le proprie squadre nazionali. È stato svolto nella sua interezza tutto il programma federale, sia nazionale che internazionale. Per quanto riguarda la parte strettamente sportiva il successo è stato confermato dalle adesioni e partecipazioni delle società affiliate, dall'aumento di praticanti e nonché dalla partecipazione alle manifestazioni organizzate, in particolar modo in quelle giovanili.

Il 2024 conferma, quindi, gli ottimi risultati ottenuti del movimento sportivo federale negli ultimi anni ed ha rinforzato l'impegno e la mission che la Federazione ha deciso di intraprendere nell'ultimo anno del quadriennio 2021/2024.

I risultati sportivi saranno analizzati nel prosieguo della presente relazione, a partire dalle attività nazionali indoor, passando a quelle open e muro, per arrivare a quelle prettamente estive del Tambeach, oltre quelle internazionali alle quali hanno preso parte le rappresentative nazionali sia assolute che giovanili. L'anno 2024 si caratterizza da una riduzione rispetto al 2023 di più del 50% dei contributi destinati alla FIPT da Sport e Salute in quanto nello stesso anno non sono stati assegnati i contributi straordinari oltre quelli dedicati a progetti giovanili promozionali.

Grazie ad un importante lavoro di sinergia e sviluppo dell'attività giovanile la Federazione è riuscita ad ottenere importanti fondi da enti pubblici. La Federazione nel corso del 2024, anche davanti a particolari problemi di gestione delle spese, non si è tirata indietro bensì ha confermato quanto preventivato ad inizio anno e ha dato vita oltre che a grandi eventi, ha reso possibile una forte attività giovanile e promozionale con progetti sempre più integranti e funzionali allo svolgimento della nostra disciplina a tutti i livelli. Con la forza e la tenacia di sempre ci siamo migliorati in tanti aspetti, proposto attività in sempre più scuole, sviluppato la promozione e l'immagine della FIPT, informatizzato il lavoro degli uffici federali e mantenuto livelli alti per la preparazione degli atleti, dei nostri tecnici, dei dirigenti e di tutto il movimento federale.

ANDAMENTO DELLA GESTIONE E DELLA SITUAZIONE ECONOMICO PATRIMONIALE

Nel corso del 2024 Sport e Salute ha assegnato alla FIPT un contributo pari ad **€ 180.260,72** (tra Ordinario e di Alto Livello), circa **10.000,00 €** in meno rispetto all'anno precedente.

Destinati poi, con un contributo finalizzato al progetto svolto in sinergia con Sport e Salute - Scuola attiva Junior – **41.755,00 €** per il pagamento dell'attività dei tecnici federali abbinati alle scuole, rimborso forfettario per l'acquisto di 1 kit di attrezzature per ogni plesso abbinato alla Federazione e rimborso forfettario per le spese relative alla gestione amministrativa del progetto stesso, oltre ad altri **€ 31.755,74** per riallocazione quota progetti-destinati sempre per la promozione sportiva e finalizzati a spese sostenute dalla FIPT per progetti dedicati e approvati da Sport e Salute.

Tutto questo ha portato ad una diminuzione rispetto al 2023 di circa il 54% di contributi da parte di Sport e Salute alla FIPT.

Tutti i contributi ottenuti sono stati utilizzati per finanziare le spese inerenti i diversi capitoli specificati nel consuntivo finanziario dettagliato ed analitico delle voci di spesa del 2024 tenendo in considerazione tutta la programmazione federale preventivata ad inizio anno.

3

In merito alle quote associati, il 2024 si è stabilizzato e mantenuto gli importi del 2023. Si segnala comunque un aumento sostanziale nelle quote di affiliazione in quanto con il nuovo gestionale del tesseramento tale quota è stata scorporata dalle quote relative alle iscrizioni.

La Federazione è riuscita a programmare tutte le attività della stagione 2024 che hanno determinato le spese sulla attività centrale, seguita da altre spese per la preparazione di alto livello per le squadre nazionale, oltre che il normale e consueto costo della attività strutturale e gestionale della federazione stessa. Circa la stessa spesa è stata impiegata per le attività promozionali dove la Federazione ha impiegato maggiori risorse.

Infatti, nel corso del 2024, importanti somme sono state impegnate per la parte promozionale dedicando fondi pari a quasi **€ 170.000,00** per i vari progetti come Giovani Promesse, Scuola Attiva, Ora Giochiamo Insieme ed Il Tamburello va a Scuola.

Altri fondi sono stati destinati all'acquisto di materiale tecnico/sportivo da distribuire alle scuole e alle società che si sono impegnate nei progetti giovanili e scolastici programmati durante l'anno, oltre che al materiale tecnico che è stato predisposto e messo a disposizione delle squadre nazionali impegnate negli stage e nei campionati internazionali. Da non dimenticare, poi, la spesa per le

palline acquistate per tutti i campionati federali e promozionali organizzati nel 2024 di tutte le discipline.

Spese sono state sostenute per la gestione del sito ufficiale della Federazione e del portale del tesseramento.

Una riduzione del 30% si è evidenziata nell'organizzazione e gestione dei campionati federali delle diverse specialità e nelle manifestazioni di interesse nazionale e internazionale che la Federazione ha organizzato nel corso del 2024. Motivo principale di questa riduzione il non aver organizzato eventi internazionali di grande rilievo, come il Mondiale indoor del 2023, che ha determinato appunto una riduzione dei costi sull'attività internazionale di circa il 50%.

L'attribuzione, comunque, delle risorse per la realizzazione dei fini statutari risulta così ripartita nel consuntivo 2024: spese per il funzionamento ed oneri generali (30% circa) e spese per l'attività sportiva (70%) in linea con quanto fatto lo scorso anno.

Il Bilancio Consuntivo che si porta in approvazione è un bilancio che chiude in passivo di € 45.856,62. Tale perdita sarà gestita dalla Federazione con un piano di rientro triennale e si dovrà anche considerare la necessità di ripristinare il fondo di dotazione che, a causa della perdita d'esercizio 2024, viene completamente azzerato (nel 2024 era di € 10.082,93).

Accantonata l'intera quota TFR dei dipendenti della Federazione presso un fondo aperto con Italiana Assicurazioni. Oltre il TFR presenti ancora nello stesso fondo parte dell'accantonamento effettuato nel corso del 2023 pari a € 51.892,61, liquidità a disposizione della Federazione.

Il bilancio patrimoniale 2024 evidenzia una riduzione complessiva dell'attivo e del passivo del 26%, indicando una contrazione della dimensione economica complessiva della Federazione, probabilmente legata a una gestione di contenimento a fronte della crisi registrata nel conto economico.

Le immobilizzazioni immateriali calano del 28%, dovuto all'ammortamento di software e costi di sviluppo. Le spese per opere dell'ingegno scendono da €41.694 a €29.821. Le immobilizzazioni materiali aumentano marginalmente (+62%), legate ad attrezzature e arredi. Le immobilizzazioni finanziarie calano del 30%, per disinvestimenti in titoli o crediti.

I crediti si riducono del 45%, in particolare quelli verso Sport e Salute (-60%).

Ratei e risconti attivi passano da € 14.450 a € 91.133 (+531%), con un forte aumento dei risconti attivi. Probabilmente legati a contributi ricevuti per attività da svolgere nel 2025.

Il patrimonio netto diventa negativo per effetto della perdita d'esercizio di € 45.857. Aggiornato il trattamento di fine rapporto (TFR) con un aumento fisiologico e coerente con la gestione del personale.

RICAVI E COSTI

La proposta del Bilancio consuntivo che si porta in approvazione evidenzia un importante riduzione nel valore di produzione ed in particolare i ricavi dell'attività centrale subiscono una riduzione del 33% mentre i costi una riduzione, pari ad un 36%, rispetto al 2023.

Tale situazione è determinata dal punto di vista dei ricavi da una netta diminuzione dei contributi da parte di Sport e Salute (-54%) ed una relativa diminuzione dei costi dell'attività centrale in particolare da un lieve calo complessivo dei costi di gestione degli eventi ed in particolare sui costi per le trasferte, meno spese arbitri e premi ed a livello nazionale taglio sul costo delle coppe, staff tecnico e spese organizzative. Una riduzione anche sulle spese per la Formazione che è stata comunque realizzata grazie al volontariato e le attività direttamente realizzate dai collaboratori federali

Un aumento, anche se naturale, visto il numero di dipendenti, pari al 18% si evidenzia nel costo del personale e dei collaboratori.

Nei costi generali si è determinata una riduzione del 32% con tagli su manutenzioni, eventi, comunicazione.

5

Un segno comunque evidente è che sono stati sostenuti costi che purtroppo non sono stati coperti dai ricavi per mancanza di nuovi sponsor e netto calo dei contributi pubblici, in particolar modo, quelli di Sport e Salute.

Da evidenziare comunque una netta crescita dei contributi derivanti dallo Stato e Regioni, parziale contenimento dei costi generali e costante i ricavi derivanti dalle affiliazioni e tesseramento. In linea con il 2023 i costi per i giudici di gara ed arbitri.

Resta chiara e fissa, comunque, l'intenzione della Federazione che in primis ritiene importante mantenere lo stato del bilancio in equilibrio gestendo i costi di **funzionamento** della Federazione stessa nel miglior modo possibile così da poter puntare di più sull'attività sportiva e promozionale. Si sottolinea, anche, che la FIPT continua ad ottemperare agli impegni presi nei confronti dei propri associati e, anziché ridurre o cancellare eventi e/o campionati, distribuisce i propri ricavi all'attività sportiva, tecnica e promozionale. I risultati ottenuti sono ovviamente il risultato di un grande lavoro di ricerca di nuovi finanziamenti e di progetti finalizzati ad autofinanziare la Federazione. Da qui un sostanziale aumento dei ricavi.

SCHEMA RICAVI E COSTI

	2024	2023	2022	2021
RICAVI				
<i>Struttura Centrale</i>	€ 550.454	€ 826.653	€ 546.787	€ 466.720
<i>Struttura Territoriale</i>	€ 111.196	€ 93.787	€ 108.841	€ 89.951
COSTI				
<i>Struttura Centrale</i>	€ 600.850	€ 817.755	€ 549.989	€ 478.892
<i>Struttura Territoriale</i>	€ 110.319	€ 93.816	€ 112.436	€ 99.682

VALORE DELLA PRODUZIONE

L'anno 2024 ha visto una forte contrazione rispetto al 2023 dei contributi destinati alla FIPT da Sport e Salute; in particolare nel 2024 sono stati pari ad **€ 261.543,70** rispetto ai **567.742,78 €** del 2023, quindi un delta pari a -€ 306.198 (-54%). In particolare, per la Preparazione Olimpica e Alto Livello da € 90.642 a € 82.196 (-9%), per la Promozione sportiva: da € 351.760 si è passati a € 73.309 (-79%), per i contributi straordinari da € 16.373 a € 7.974 (-51%) e per il Funzionamento e attività sportiva: da € 108.967 a € 98.064 (-10%).

6

Nel corso **dell'esercizio 2024**, comunque, la Federazione ha visto una forte crescita, principalmente da recuperi e rimborsi da terzi (+33%). Si è cercato di contenere i costi relativi alla gestione ordinaria e di impegnare le forze maggiormente nello sviluppare ed organizzare tutta l'attività federale programmata, sempre cercando di tenere sotto controllo i costi in base anche alle entrate (*Fig. 1*)

Nel **2024**, si segnala un andamento costante per quanto riguarda le quote di affiliazione, iscrizione e tesseramento pari a **€ 182.679,00** e maggiori entrate si sono avute con i contributi da Stato, Regione ed Enti Locali che nel 2024 hanno determinato + **€ 32.888,00** che vanno a mitigare in parte il calo da fonti quali i contributi di Sport e Salute (*Fig. 4*).

Nel 2024 il **costo del personale** e delle collaborazioni vede un leggero aumento rispetto al 2023 dovuto chiaramente ai costi naturali e determinati dalle tassazioni. (*Fig. 2*).

Si riscontra una diminuzione del **costo delle commissioni** che grazie alla collaborazione di volontari e degli stessi consiglieri, attraverso anche l'utilizzo delle riunioni in video conferenza che hanno sostanzialmente ridotto i costi di gestione ed organizzazione (trasferte e spese di noleggio spazi).
(Fig. 3)

Figura 1) Schema riepilogativo costi

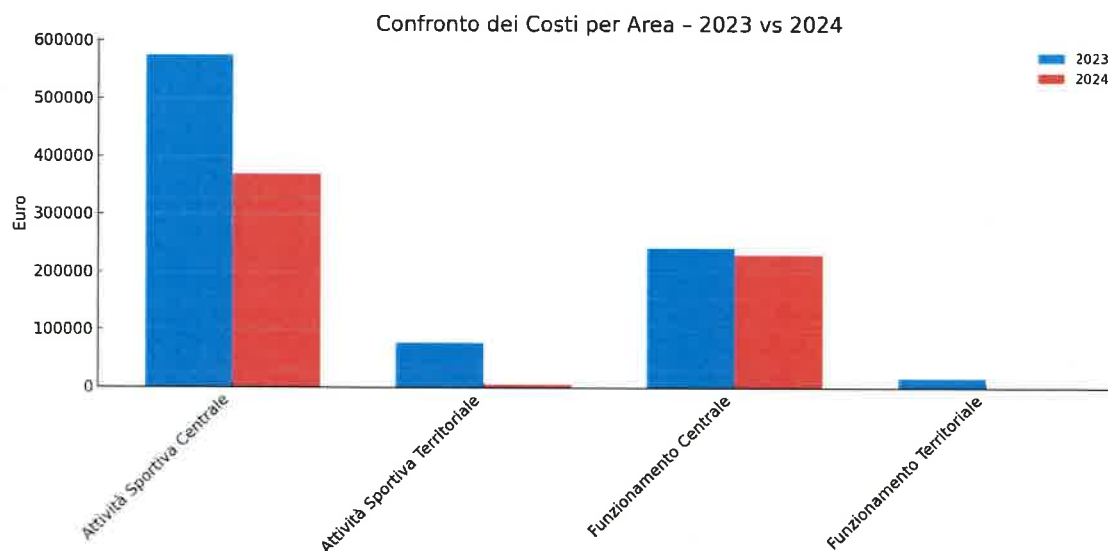


Figura 2) Costo personale



Figura 3) Costo commissioni

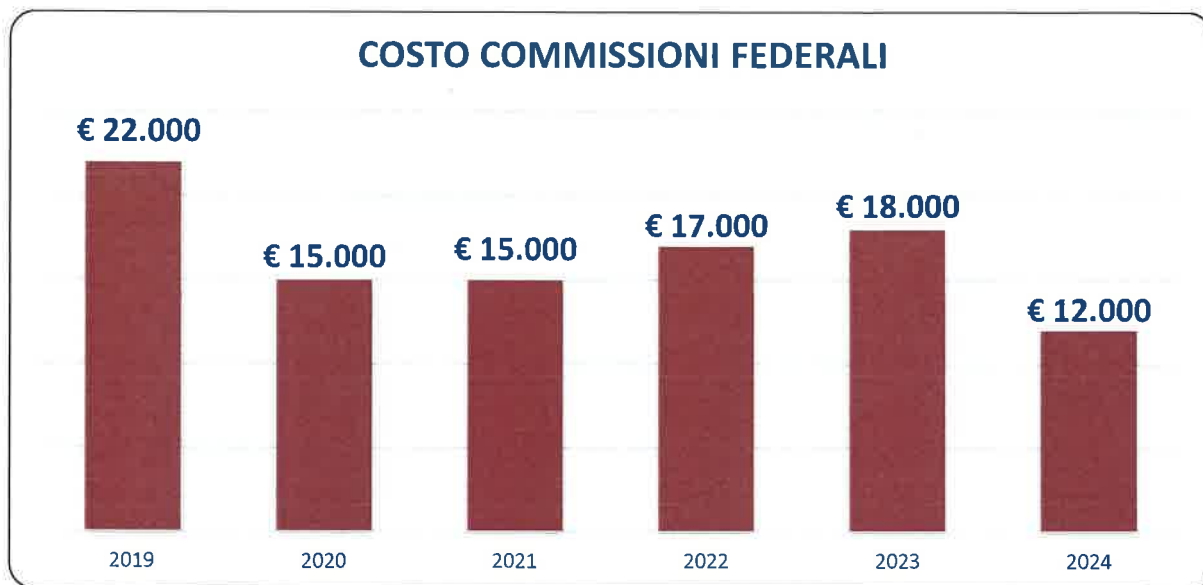
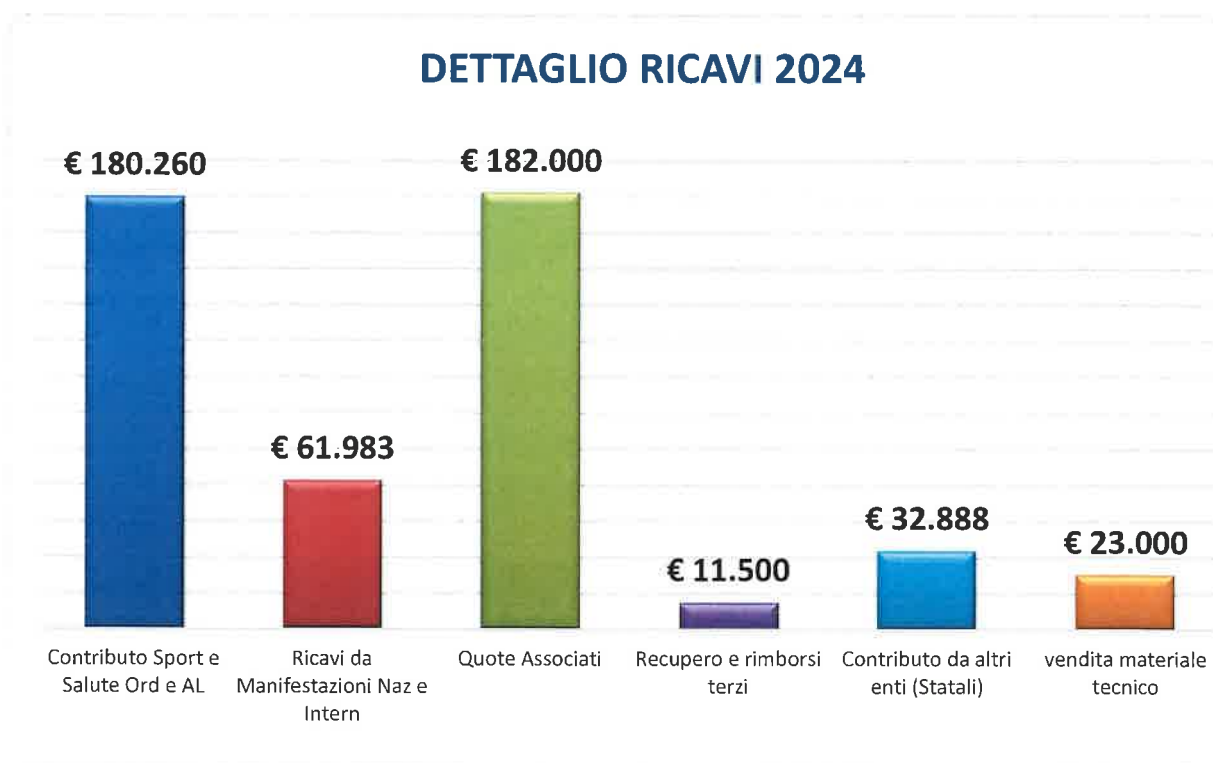


Figura 4) Dettaglio Ricavi



ATTIVITA' FEDERALE SPORTIVA e PROMOZIONALE

La Federazione, con spirito di sacrificio ed abnegazione, ha fatto sì che tutti gli impegni preventivati nel 2024 siano stati realizzati. I risultati ottenuti hanno reso la Federazione ancora più presente nel territorio e forte a livello nazionale ed internazionale.

Nel **2024** la FIPT ha programmato, sulla base delle indicazioni del Consiglio Federale, Campionati di Serie A, B, C, D, e di categoria Giovanili, Master, Open e Indoor, nonché manifestazioni, tornei e gare secondo un calendario approvato dal Consiglio medesimo e, inoltre, Tornei di Eccellenza quali la Coppa Italia open e indoor, la Supercoppa open e indoor, i Campionati di Tambeach e quelli di Tamburello a Muro per le diverse serie e categorie. Inoltre, ha organizzato diversi stage delle nazionali italiane, senior e giovanili, in vista dei prossimi eventi internazionali svoltisi nel 2024 e che si svolgeranno nel 2024.

A livello di Attività Nazionale ed internazionale questo il riepilogo di tutti i titoli:

Sono stati invece trentaquattro gli scudetti ed i titoli italiani assegnati nelle quattro specialità federali Open, Indoor, Muro e Tambeach, il maggior numero dei quali è andato alla provincia di **Trento** con 13 (Open: Serie C maschile, juniores maschile, allievi maschile e femminile, giovanissimi femminile – Indoor: juniores maschile, allievi maschile e femminile, giovanissimi maschile e femminile – Muro: juniores maschile e giovanissimi femminile), seguono **Asti** con 8 (Muro serie A, B e C maschile, giovanissimi maschile, esordienti maschile e femminile, pulcini e mini-pulcini), **Mantova** con 7 (Open: serie A maschile, serie B femminile, serie D maschile, juniores femminile, giovanissimi maschile – Indoor: Serie A maschile e juniores femminile), **Catania** con 3 (Tambeach: doppio maschile e femminile e doppio misto), e **Bergamo** (Open: Serie B maschile e Master – Indoor: serie A femminile).

È importante ricordare le tappe più salienti dell'attività:

Gennaio – febbraio - marzo: XXXVIII Campionato Italiano di Serie A Indoor maschile e femminile in corso con i gare di andata e ritorno. A inizio marzo assegnazione degli scudetti al Castellaro nel maschile e all'Ubisport Ciserano nel femminile. Al via i Campionati Italiani Giovanili Indoor con fasi provinciale, regionali e interregionali, maschili e femminili con Finali nazionali il 16 e 17 marzo in provincia di Mantova e vittorie del Segno (Trento) negli juniores maschile, Guidizzolo (Mantova) nelle juniores femminile, del Segno (Trento) negli allievi maschile, dell'Aldeno (Trento) nelle allieve femminili, del Noarna (Trento) nei giovanissimi maschile e del Segno (Trento) nei giovanissimi femminili.

Il 23 e 24 marzo a Sorbolo Mezzani (Parma) la Coppa Italia Indoor con successi di San Marino nel maschile e Ubisport Ciserano nel femminile.

A fine marzo il via campionato di serie B open maschile.

Si è data anche continuità al progetto Ora Giochiamo Insieme in quanto le scuole hanno richiesto la presenza dei nostri Tecnici. Lo stesso ha avuto durata per tutto l'anno e speriamo si possa continuare sulla stessa linea anche negli anni futuri.

Sempre nelle scuole, la Federazione con la collaborazione di Sport e Salute ha aderito al progetto Scuola Attiva Junior dove è stata riscontrata una maggiore richiesta da parte delle scuole per l'inserimento della Palla Tamburello nella didattica. Più di 100 scuole sono state collegate alla nostra Federazione.

Aprile: Prende il via il Campionato Italiano di Serie A open e prosegue quello di serie B maschile e iniziano anche i campionati di serie A e B femminile Open e di Serie C e D Open a livello provinciale e regionale. Prendono il via i Campionati Italiani di Serie A, B e C a Muro maschile.

Parte il Circuito "Giovani Promesse" manifestazione a tappe organizzata dalla Commissione Attività Giovanile nelle categorie mini-tamburello, pulcini ed esordienti.

Maggio - Giugno: svolgimento Campionati di Serie A-B-C e D Open maschile e di Serie A e B Open femminile e dei Campionati di Serie A, B e C a Muro; Inizio Campionati Giovanili Open fasi provinciali e regionali. Fasi di qualificazione alla Coppa Italia di serie A e B maschile e femminile Open. Il 2 giugno a San Paolo d'Argon (Bergamo) tappa nazionale del Circuito "Giovani Promesse con oltre 250 bambini coinvolti. Inizio stage di preparazione per le nazionali maschili e femminili giovanili in vista della Coppa dell'Amicizia con la Francia in programma ad agosto e degli incontri amichevoli delle nazionali maggiori.

Luglio: Svolgimento dei Campionati di Serie A-B-C e D Open maschile e svolgimento dei campionati di serie A e B femminile. Il primo fine settimana di luglio in Francia, XXVIII edizione della Coppa Europa Open maschile e della XXII femminile, con successi del Castellaro (Mantova) nel maschile e del Segno (Trento) nel femminile. Campionati Nazionali di Tambeach: fasi di qualificazione. Stage di preparazione delle nazionali giovanili in vista della Coppa dell'Amicizia. Il 7 luglio a Montemagno (Asti) finale della Coppa Italia a Muro maschile con vittoria del Montechiaro. il 20 e 21 luglio a Ciserano (Bergamo) Finali Nazionali dei Campionati femminili con vittoria del Segno (Trento) in serie A e del Guidizzolo (Mantova) in serie B. Nell'ultimo weekend di luglio in provincia di Asti disputa delle Finali Nazionali dei Campionati Giovanili Open, con vittorie del Segno (Trento-juniores maschile), Guidizzolo (Mantova-juniores femminile), Segno (Trento-allievi maschile), Noarna (Trento-allievi femminile), Cavriane (Mantova-giovanissimi maschile) e Segno (Trento-giovanissimi femminile)

Agosto: Ad inizio agosto assegnato al Grazzano Badoglio sul campo di Vignale Monferrato lo scudetto di Serie A Muro maschile. Dal 3 all'11 agosto a Noarna in Provincia di Trento la fase finale della XXXIV Coppa Italia di serie A e B maschile e femminile e della terza edizione di quella di serie C Open con vittoria del Solferino (Mantova) in serie A maschile e del Dossena (Bergamo) in serie B maschile, del Segno (Trento) in serie A femminile e del Guidizzolo (Mantova) in serie B femminile e infine del Noarna (Trento) in serie C maschile. Il 17 e 18 agosto in Francia a Poussan incontri amichevoli delle nazionali maggiori con tutti successi per le nostre formazioni. Il 23 e 24 agosto in Francia a Poussan incontri amichevoli con Coppa dell'Amicizia nelle categorie juniores maschile e femminile, allievi e giovanissimi maschile ed en plein di vittorie azzurre. A Rimini dal 23 al 25 agosto Finali Nazionali nella specialità Tambeach nel doppio maschile e femminile e doppio misto con tutte vittorie del Palabeach Catania. Avvio fasi di qualificazione Campionato Italiano Master per



rappresentative provinciali. il 25 agosto sul campo di Montechiaro d'Asti assegnata al Grazzano Badoglio la Supercoppa di tamburello a muro.

Settembre: conclusione campionato Open di Serie A maschile, con vittoria del Solferino (Mantova) e conclusione campionato Open di Serie B maschile, con vittoria del Dossena (Bergamo). A Cavriana e Medole in provincia di Mantova Supercoppa maschile e femminile con vittoria del Solferino (Mantova) in serie A maschile e della Tigliolese (Asti) in serie A femminile, del Dossena (Bergamo) in serie B maschile e del Guidizzolo (Mantova) in serie B femminile. Avvio dei gironi delle finali nazionali di serie C e D. Il 28 settembre a Capriano del Colle (Brescia) assegnato il titolo di serie D al Ceresara (Mantova) e il 29 sul campo di Valle San Felice, assegnato quello di serie C al Segno (Trento). Sui campi del Piemonte i Campionati Giovanili a Muro con successi del Chiusano (Asti) nei minipulcini, del Settime (Asti) nei pulcini, della Monalese (Asti) negli esordienti maschili, della Tigliolese (Asti) negli esordienti femminili, del Settime (Asti) nei giovanissimi maschili, del Segno (Trento) nei giovanissimi femminili e juniores maschili.

Ottobre: Assegnato il titolo di Serie B maschile a Muro al Calliano (Asti) e di C maschile al Portacomaro (Asti). A Cocconato (Asti) fase finale del Campionato Italiano Master con vittoria finale della rappresentativa di Bergamo. L'11 ottobre a Zocca (Modena) al via la stagione indoor con la disputa della Supercoppa e vittorie del Castellaro (Mantova) nel maschile e dell'Ubisport Ciserano (Bergamo) nel femminile.

Novembre: Avvio dei Campionati di serie A Indoor maschile e femminile e dei vari campionati regionali e provinciali giovanili 2025.

Dicembre: Continuano i campionati di serie A maschile e femminile indoor e dei vari campionati giovanili organizzati dai comitati per l'anno 2025. A Barcellona, XXX edizione della Coppa Europa Indoor per squadre di Club, con vittoria del Pualhan (Francia) nel maschile e terzo posto per il Castellaro (Mantova) e dell'Ubisport Ciserano (Bergamo) nel femminile e terzo posto per il Grassobbio (Bergamo).



UTILIZZO DEI CONTRIBUTI ORDINARI SPORT E SALUTE

PER ATTIVITÀ SPORTIVA E PER IL FUNZIONAMENTO

I contributi assegnati da Sport e Salute quale ordinario ed alto livello, sono stati in particolar modo utilizzati ed impiegati per organizzare e sviluppare:

- Organizzazione dei campionati nazionali di ogni disciplina federale dalle fasi provinciali alle fasi nazionali
- Alto livello Nazionale e Internazionale: importante la preparazione delle squadre nazionali; organizzazione di stage tecnici e di allenamento per gli atleti facenti parte il “club Italia”, realtà fortemente voluta dalla gestione federale ed ormai al sesto anno di vita.
- La formazione dei quadri e la preparazione dei Docenti di scuola primaria e dei Docenti di Educazione Fisica di scuola secondaria per lo sviluppo anche dei progetti dedicati alle scuole;
- Corsi per arbitri e corsi per docenti a livello territoriale e nazionale;
- la Commissione Ricerca Studi e Formazione ha organizzato corsi per tecnici di 1° livello in varie province di Italia; di tecnici di 2° e 3° livello a Mantova, Trento, Asti, Roma, Siracusa, Catania e Corsi per Tecnici ed Istruttori Giovanili in collaborazione con lo IUSM Foro Italico di Roma ed altri istituti Universitari (Verona, Napoli, Pescara, Palermo e Roma).
- La promozione dell’Attività Giovanile, uno dei principali punti del programma federale. Partecipazione a progetti come Scuola Attiva Junior e il Tamburello va a Scuola. Attività giovanile federale e promozionale del Tamburello nelle scuole e, quindi, la continuità in progetti scolastici sviluppati in larga scala su tutto il territorio nazionale con la collaborazione, anche di altre Federazioni Sportive Nazionali, quali Ora Giochiamo Insieme o il progetto giovanile Federale, Giovani Promesse. Questi gli importanti numeri ottenuti: **300 scuole per circa 450 plessi aderenti ai vari progetti, 15 Regioni raggiunte, 120 tecnici impegnati per una copertura totale di partecipanti pari a circa 80.000 alunni in tutti i progetti realizzati;**
- Partecipazione ai Camp del Foro Italico organizzati da Sport e Salute mettendo a disposizione Kit di tamburelli e personale tecnico.
- Partecipazione ad eventi promozionali di vario tipo organizzati direttamente dalla Federazione e da altri enti sportivi e non.
- Partecipazione all’organizzazione di alcune fasi Provinciali, Regionali e Interregionali dei Giochi Sportivi Studenteschi, nelle regioni Lazio, Toscana, Campania, Sicilia, Piemonte, Veneto e Lombardia

- Partecipazione al **Trofeo CONI in Sicilia** con la presenza di **10 regioni** quali: Lombardia, E. Romagna, Trentino, Toscana, Liguria, Campania, Veneto, Sardegna, Lazio e Sicilia

Azioni federali comunque mirate su programmi sportivi giovanili, scolastici e promozionali che possano limitare il più possibile la perdita per strada di tanti ragazzi che una volta che vengono in contatto con il nostro sport non hanno, poi, la possibilità di proseguirne facilmente la pratica in una società sportiva affiliata alla FIPT.

UTILIZZO DI CONTRIBUTI DI SPORT E SALUTE

CON SPECIFICI VINCOLI DI DESTINAZIONE

Nel bilancio consuntivo 2024 è stato inserito l'intero importo del contributo destinato a Scuola Attiva Junior **41.755,00 €** a cui sono richiamate le somme impegnate e destinate alle attività promozionali dei progetti stessi e all'acquisto del materiale tecnico/sportivo necessario per la realizzazione del progetto. Tali contributi sono stati debitamente rendicontanti dalla Federazione. I relativi costi di progetto sono stati allocati nella "Promozione Sportiva" e altri costi, indirettamente/direttamente imputabili alla realizzazione del progetto stesso, quali ad esempio il personale che ha seguito tutte le fasi del progetto o l'acquisto di materiale sportivo sono stati imputati in altre voci di spesa e che hanno coperto interamente l'importo dei contributi stanziati per la promozione sportiva ed attività giovanile. Stesso discorso per la parte riallocata di contributo per progetti promozionali pari ad **€ 31.755,74**.

13

MUTUI O PRESTITI PLURIENNALI

La Federazione nel 2021 ha accesso un mutuo con l'istituto del credito sportivo concesso con delibera in data 19/06/2020, pari ad € 150.000,00 (cento cinquanta mila/00) da destinare al finanziamento dell'esigenza di liquidità venutasi a creare per effetto della crisi settoriale determinatasi in seguito allo sviluppo dell'epidemia del virus. La somma sarà da restituire, con ammortamento in quattro anni, attraverso la corresponsione di trimestralità posticipate, calcolate con il sistema dell'ammortamento alla francese, con interessi calcolati sul residuo debito e regime finanziario composto, al tasso di interesse dell'1,12% (uno virgola dodici per cento) nominale annuo, tasso annuo effettivo globale (TAEG) pari all'1,19% (uno virgola diciannove per cento). Sulla somma erogata la Federazione è obbligata a corrispondere all'ISTITUTO del Credito Sportivo gli interessi di

preammortamento al tasso nominale annuo, interessi che matureranno sino al 30/06/2022 e saranno calcolati con riferimento a giorni effettivi/360.

Tali interessi sono stati inseriti nel bilancio consuntivo 2024.

Il mutuo è entrato in ammortamento a decorrere dal 01/07/2022; le trimestralità di rimborso ammontano ad € 9.162,97 (novemilacentosessantadue/97) ciascuna, e oltre gli interessi sono state pagate regolarmente le rate previste nel 2024.

CONCLUSIONI

Il bilancio d'esercizio 2024 evidenzia una **contrazione importante del valore della produzione**, che si attesta a € 556.861, registrando un calo del 40% rispetto al 2023. Questa dinamica è imputabile, in larga parte, alla riduzione dei contributi erogati da Sport e Salute (-54%), alla cessazione di alcuni proventi straordinari e al calo generalizzato delle entrate da sponsorizzazioni, manifestazioni ed eventi.

Parallelamente, i **costi della produzione** sono stati ridotti del 33%, ma non in modo proporzionale rispetto alla flessione dei ricavi, generando un **risultato negativo della gestione caratteristica** pari a - € 49.521. Al netto, quindi, dei proventi e oneri finanziari e straordinari, il **risultato d'esercizio 2024** si chiude con una **perdita di € 45.856,62**, invertendo il trend positivo registrato nel 2023 (+€ 221,00) e negli anni precedenti. Da considerare comunque che la perdita, tenuto conto che è presente un fondo di dotazione, pari ad € 10.082,10, viene in parte contenuta, azzerando lo stesso fondo e, generando un deficit pari ad € 35.774,52.

14

Tale perdita è stata determinata, in particolare da una forte incidenza dei costi per la promozione sportiva, che però non sono stati coperti interamente da relativi ricavi (riduzione dei contributi dedicati o mancata assegnazione) ed un aumento dei costi per il personale e delle collaborazioni (+18%).

Alla luce di questi risultati, si rende necessaria una **riflessione strategica complessiva** sul modello operativo e sulle fonti di finanziamento, al fine di ripristinare l'equilibrio economico-finanziario e garantire la sostenibilità dell'attività federale nel medio-lungo termine.

Per questo motivo si dispone un piano d'azione Finanziario di rientro per gli anni 2025–2026-2027 attraverso il quale si dovrà:

- **Riequilibrare i conti con la Riduzione del disavanzo operativo** attraverso un contenimento selettivo delle voci di spesa non strettamente prioritarie.
- **Razionalizzazione gli eventi sportivi** con minore impatto sportivo o mediatico.

- **Potenziare le entrate magari con nuovi e maggiori contributi da parte di Sport e Salute.** Avviare un piano di **sponsorizzazioni e monetizzare di più gli eventi che la Federazione organizzerà direttamente.**
- Da sviluppare le **attività formative a pagamento** (corsi arbitri, tecnici, dirigenti sportivi).
- **Gestire i costi per il personale e dei collaboratori** attraverso una razionalizzazione dei costi legati a missioni e rimborsi.
- **Fondamentale ripristinare l'equilibrio economico**, evitare nuovo indebitamento a breve e rafforzare il patrimonio.

L'obiettivo del piano di rientro sarà, quindi, quello di coprire integralmente la perdita entro 36 mesi. Ripristinare il fondo di dotazione ad un livello coerente con i vincoli statutari e le esigenze di stabilità patrimoniale; Mantenere la piena operatività della Federazione.

Il piano di rientro triennale rappresenta una risposta responsabile e sostenibile dello stato finanziario della Federazione. Il successo dell'intervento richiede il contributo coordinato di tutti gli organi direttivi e richiede uno sforzo responsabile e condiviso. Il piano, sostenuto da un impegno progressivo su tre anni, è realistico e sostenibile, e consentirà alla Federazione di ripristinare la propria solidità economica e rafforzare la propria capacità operativa e istituzionale.

Si espone di seguito il piano di rientro triennale del deficit patrimoniale da perfezionare secondo le seguenti modalità ed avendo come obiettivo il conseguimento del pareggio di Bilancio:

Anno 2025:

Per l'esercizio corrente la Federazione dispone le seguenti variazioni al Budget Previsionale già approvato:

Nessuna variazione sul valore della produzione che si ritiene valida e corrispondente alla realtà anche in base all'andamento dei primi mesi dell'anno in corso.

Mentre, tenendo sempre in considerazione i primi mesi del 2025, si possono porre le seguenti variazioni sui costi ed in particolare, **MINORI COSTI** per:

- Preparazione Alto Livello: -€ 6.750,00
- Organizzazione Manifestazioni Sportive: -€ 1.500,00
- Formazione e Documentazione: -€ 5.000,00
- Promozione Sportiva: -€ 6.000,00
- Organi e Commissioni: -€ 3.000,00

Totale risparmio € 22.250,00

Anno 2026:

Per l'esercizio 2026 la Federazione prevede di postare incrementi sui ricavi da Contributi dello Stato, Regioni, Enti Locali e da Organizzazione di Manifestazioni Internazionali (€ 12.000,00) in considerazione dell'organizzazione diretta di eventi di alto livello in Italia ed un contenimento costante dei costi rispetto al 2025, determinando così un avanzo di amministrazione di **€ 19.500,00**

Anno 2027:

Per l'esercizio 2027 la Federazione prevede di postare una diminuzione dei ricavi ed una corrispondente riduzione dei costi relativi alle attività di Alto Livello e organizzazione eventi internazionali oltre che una diminuzione dei costi degli organi e commissioni federali e costi generali (€ 8.000,00), determinando un avanzo di amministrazione pari ad **€ 13.913,00**.

Pertanto, **Totale Piano di Rientro € 55.663,00** che comporta una nuova stabilità ed equilibrio economico per la FIPT oltre che ricostituire parte del fondo di dotazione.

Detto ciò, comunque, ci possiamo ritenere soddisfatti per quanto fatto a livello sportivo avendo realizzato a pieno e con maggiori risultati qualitativi tutta l'attività federale preventiva ad inizio anno. La Federazione è riuscita, anche se con tanta difficoltà, a gestire tutta la propria attività anche mettendosi in prima linea organizzando eventi nazionali. Ha agito in modo tale che si potesse il più possibile stare accanto sempre alle società, dando il miglior supporto e prodotto sportivo e dando vita a nuove forme di promozione e sviluppo dell'immagine della Federazione stessa.

I programmi e gli obiettivi fissati all'inizio dell'esercizio 2024, in sede di previsione, pertanto, sono stati ampiamente e positivamente realizzati.

Si porta, quindi, in approvazione il bilancio d'esercizio 2024 e i documenti accompagnatori nella versione appena illustrata con l'impegno di portare in approvazione la variazione del Budget 2025 già deliberato.

Roma, 16 giugno 2025

Il Presidente
Eduardo Facchetti



RELAZIONE DEL COLLEGIO DEI REVISORI DEI CONTI
AL BILANCIO CONSUNTIVO
DELL'ESERCIZIO 2024



Premessa

Il Collegio dei Revisori dei Conti, nell'espletamento del mandato affidatogli, ha provveduto ad eseguire tutte le attività di controllo e vigilanza previste dai principi e criteri per la formulazione del regolamento di contabilità delle FSN e DSA emanati dal CONI, che trovano applicazione nei punti di seguito indicati e dalle disposizioni in materia indicate dal Codice Civile.

1. Controllo amministrativo - gestionale

Il Collegio ha partecipato, anche attraverso strumenti per le interlocuzioni a distanza, alle riunioni del Consiglio Federale nel corso del 2024, svoltesi nel rispetto delle norme statutarie che ne disciplinano il funzionamento, ed ha ottenuto informazioni sul generale andamento della gestione e sulle operazioni di maggior rilievo effettuate dalla Federazione Italiana Palla Tamburello, potendo ragionevolmente assicurare che le decisioni adottate da detto Consiglio sono conformi alla legge e allo statuto della Federazione Italiana Palla Tamburello.

Il Collegio, in corso d'anno, ha valutato e vigilato sull'adeguatezza del sistema amministrativo e contabile, nonché sull'affidabilità di quest'ultimo a rappresentare correttamente i fatti di gestione e, in merito, non ha particolari osservazioni da riferire.

2. Controllo contabile


Il Collegio, sulla base del mandato conferitogli, ha verificato sulla regolare tenuta della contabilità e sulla rispondenza delle scritture contabili ai valori iscritti in bilancio.

Il Collegio ha esaminato il bilancio trasmesso dagli uffici amministrativi, compilato nel rispetto dei Principi e Criteri deliberati dal Consiglio Nazionale del CONI.

Il bilancio d'esercizio è composto dallo stato patrimoniale, dal conto economico e dalla nota integrativa. La relazione del Presidente accompagna il bilancio.

Il Collegio ha proceduto alla verifica del bilancio con riferimenti ai seguenti aspetti:

- osservanza delle norme che presiedono la formazione e l'impostazione del bilancio dell'esercizio e della relazione al bilancio predisposta dal Presidente della Federazione Italiana Palla Tamburello;




- correttezza dei risultati economici della gestione e della situazione patrimoniale di fine esercizio;
- esattezza e chiarezza dei dati contabili presentati nei prospetti di bilancio e nei relativi allegati.

Con riguardo ai criteri di valutazione adottati per la predisposizione del bilancio, il Collegio segnala quanto segue:

- i principi e i criteri di valutazione sono conformi alla Legge e a quanto previsto negli Indirizzi e Norme di Contabilità del CONI e nella relativa circolare illustrativa;
- i suddetti principi e criteri di valutazione sono stati correttamente applicati dalla Federazione Italiana Palla Tamburello;
- i criteri di valutazione sono i medesimi adottati per la redazione del bilancio relativo all'esercizio 2023, consentendo la comparazione fra i due bilanci.

Dall'analisi delle risultanze di bilancio emerge, in estrema sintesi, quanto segue:

- sotto il profilo economico:
 - il bilancio presenta una diminuzione del valore della produzione pari al 28% ed una diminuzione dei costi della produzione pari al 22% rispetto all'esercizio precedente. I ricavi sono diminuiti principalmente a causa della riduzione dei contributi erogati da Sport e Salute. I costi, seppur anch'essi diminuiti, non hanno registrato una contrazione proporzionale rispetto alla flessione dei ricavi, determinando un impatto negativo sul risultato economico dell'esercizio;
 - il bilancio esprime proventi ed oneri straordinari con saldo positivo pari ad euro 2.078 ed imposte pari ad euro 542;
- sotto il profilo patrimoniale e finanziario:
 - il patrimonio, per effetto della perdita d'esercizio di euro 45.857, risulta negativo per euro 35.775;
 - è presente un debito verso banche per euro 58.370 riconducibile a un finanziamento ricevuto mediante contratto di mutuo già in corso di ammortamento e rimborsato per la quota capitale di euro 45.815 nel corso dell'esercizio;



- sono presenti titoli immobilizzati per euro 51.893, a parziale copertura del debito verso banche di cui sopra;
 - le disponibilità liquide sono negative per euro 29.073 a seguito dell'utilizzo da parte della Federazione Italiana Palla Tamburello di una linea di credito aperta sul conto corrente;
- sotto il profilo reddituale:
- la Federazione Italiana Palla Tamburello ha chiuso il bilancio 2024 riportando una perdita d'esercizio pari ad euro 45.857, che non trova adeguata copertura nel patrimonio netto contabile, che risulta completamente eroso.

3. Considerazioni in merito ed alla continuità ed ai requisiti patrimoniali minimi

Come già indicato, il bilancio consuntivo dell'esercizio 2024 evidenzia una perdita di esercizio pari a euro 45.857, che ha comportato:

- l'azzeramento del fondo di dotazione della Federazione;
- la formazione di un patrimonio netto negativo alla data di chiusura dell'esercizio.

Tale situazione risulta non conforme ai requisiti patrimoniali minimi previsti dalla Circolare CONI n. 3 del 11 ottobre 2005, che – nella Sezione 4, lettera D – stabilisce che il valore minimo del fondo di dotazione debba essere pari al 3% della media triennale dei costi complessivi sostenuti dalla Federazione. Inoltre, in caso di patrimonio netto negativo, la Circolare prevede la formulazione di un piano formale di rientro da attuarsi entro massimo 3 esercizi. Tale evenienza richiede che il bilancio di previsione approvato dal Consiglio Federale del 25 gennaio 2025 sia variato di conseguenza, per esprimere risultati positivi tali da coprire il disavanzo e la ricostituzione del fondo.

In linea con tali indicazioni, la Federazione ha approvato un piano di rientro pluriennale, riportato in calce alla Relazione accompagnatoria del Presidente al bilancio consuntivo dell'esercizio 2024, che prevede un indirizzo gestionale orientato al risultato economico positivo nel triennio 2025-2027, finalizzata alla ricostituzione del fondo di dotazione.

4. Giudizio /parere



In conclusione, per quanto di competenza, il Collegio esprime, relativamente all'aspetto contabile, parere favorevole al bilancio consuntivo dell'esercizio al 31 dicembre 2024, ritenendo determinate in modo corretto le poste economiche iscritte che hanno contribuito a realizzare il risultato economico della gestione e la situazione patrimoniale illustrata.

La condizione di patrimonio netto negativo evidenziata nel bilancio consuntivo è stata affrontata dall'organo amministrativo attraverso l'elaborazione di un piano di rientro pluriennale e una conseguente variazione al bilancio preventivo, formalmente approvata dal Consiglio Federale in data 16 giugno 2025 e quindi contestualmente all'approvazione del bilancio consuntivo.

I contenuti di tale variazione sono valutati favorevolmente dal Collegio con documento in data odierna.

Il bilancio consuntivo e la variazione al bilancio preventivo approvati il 16 giugno u.s. dovranno poi essere sottoposto all'approvazione del CONI, nel rispetto delle indicazioni fornite nella Circolare CONI n. 3 del 11 ottobre 2005.

Il Collegio, alla luce di tutto quanto sopra esposto, esprime viva raccomandazione affinché l'organo amministrativo proceda ad una periodica verifica, attraverso la redazione di bilanci infrannuali con cadenza almeno trimestrale, circa il raggiungimento dei risultati indicati nel piano di rientro.


Il Collegio vigilerà in merito all'attuazione del piano e sull'effettiva ricostituzione del fondo di dotazione nei termini previsti.

Lì, 30/06/2025

Il Collegio dei Revisori dei Conti

Vladimiro Boldi Cotti

(presidente) revisore di nomina federale



Valentino Di Prisco

(componente) revisore di nomina CONI





DELIBERA DEL CONSIGLIO FEDERALE

n. 30.2025

Roma, 16 giugno 2025

OGGETTO: Approvazione BILANCIO CONSUNTIVO 2024 e relativo piano di rientro triennale 2025-2026-2027

IL CONSIGLIO FEDERALE

Visto quanto disposto dallo Statuto FIPT e dai regolamenti vigenti;

Vista la circolare guida per la predisposizione dei documenti di previsione e dei consuntivi delle Discipline Sportive Associate;

Tenuto conto di quanto disposto ed in conformità agli Schemi, ai Principi ed ai Criteri per la formulazione del Regolamento di Contabilità delle FSN e DSA emanati dal CONI ed al Regolamento di Amministrazione della Federazione nonché ai Principi Contabili Nazionali, ove applicabili;

Esaminati gli allegati schemi di bilancio: Conto Economico, Stato Patrimoniale, Flussi di Tesoreria e nota integrativa che formano parte integrante e sostanziale della presente deliberazione;

Tenuto conto di tutta l'attività federale, nazionale ed internazionale, di alto livello e di base, quella scolastica e promozionale svolta nel corso del 2024;

Letta e presa atto dell'allegata relazione del Presidente Federale al Bilancio Consuntivo 2024;

Preso atto delle passività registrata nell'esercizio 2024 per un totale di € 45.856,62

Considerato che la perdita, tenuto conto che è presente un fondo di dotazione, pari ad € 10.082,10, viene in parte contenuta, azzerando lo stesso fondo e, generando un deficit pari ad € 35.774,52;

Tenuto conto delle osservazioni espresse dal Collegio Sindacale;

Tenuto conto che si rende necessario predisporre un piano d'azione finanziario di rientro per gli anni 2025-2026-2027 attraverso il quale si dovrà riequilibrare i conti con la riduzione del disavanzo operativo attraverso un contenimento selettivo delle voci di spesa non strettamente prioritarie e ripristinare il fondo di dotazione.





Considerato che si rende necessaria una variazione al Budget Previsionale 2025 già deliberato con atto n. 03.2025 del 25 gennaio u.s..

Visto che non esiste altro da ravvisare

DELIBERA

di approvare il **Bilancio Consuntivo 2024** nella stesura allegata alla presente delibera.

di approvare il **Piano di rientro triennale del deficit patrimoniale negli esercizi 2025-2026-2027** nella stesura allegata alla presente delibera e che tale piano determina un rientro nei tre anni **pari ad un totale di € 55.663,00** che andrà a comportare una nuova stabilità ed equilibrio economico per la FIPT oltre che ricostituire parte del fondo di dotazione.

Si dà mandato al **Segretario Generale** di adempiere a tutte le procedure necessarie e richieste per la presentazione e consegna del Bilancio con relativi allegati, compresa la relazione del Collegio dei Revisori dei Conti, all'ufficio competente del CONI e di Sport e Salute al fine di ricevere delibera di approvazione da parte della Giunta Nazionale.

Tale delibera sarà portata a conoscenza di tutti gli associati tramite pubblicazione sul sito federale www.federtamburello.it in una pagina dedicata.

La deliberazione è stata assunta con:

Voti favorevoli	n. 10 su 10 presenti
Voti contrari	nessuno
Astenuti	nessuno

Il Segretario Generale
Maurizio Pecora

Il Presidente
Eduardo Fachetti



Denominazione Federazione:

Federazione Italiana Palla Tamburello

	A	B	DIFF. A-B	
	CONTO EC. 2024	CONTO EC. 2023	€	%
VALORE DELLA PRODUZIONE				
Attività Centrale				
Contributi CONI:	261.543,71	567.741,78	-306.198,07	-54%
Contributi dello Stato, Regione, Enti Locali	32.888,00		32.888,00	
Quote degli associati:	182.679,40	187.692,92	-5.013,52	-3%
Ricavi da Manifestazioni Internazionali:	8.000,00	9.143,00	-1.143,00	-13%
Ricavi da Manifestazioni Nazionali:	53.983,94	55.972,04	-1.988,10	-4%
Ricavi da pubblicità e sponsorizzazioni:		3.416,00	-3.416,00	-100%
Altri ricavi della gestione ordinaria:	11.359,25	2.687,73	8.671,52	323%
TOTALE Attività Centrale	550.454,30 €	826.653,47 €	-276.199,17 €	-33%
In % sul Valore della produzione	83%	90%		
Attività Struttura Territoriale				
Contributi dello Stato, Enti Locali, altri soggetti	23.367,28	18.167,00	5.200,28	29%
Quote degli associati:	71.895,74	62.223,89	9.671,85	16%
Ricavi da manifestazioni:				
Altri ricavi della gestione:	15.933,42	13.396,27	2.537,15	19%
TOTALE Attività Struttura Territoriale	111.196,44 €	93.787,16 €	17.409,28 €	19%
In % sul Valore della produzione	17%	10%		
TOTALE VALORE DELLA PRODUZIONE	661.650,74 €	920.440,63 €	-258.789,89 €	-28%



Denominazione Federazione:

Federazione Italiana Palla Tamburello

A	B	DIFF. A-B	
CONTO EC. 2024	CONTO EC. 2023	€	%

COSTI DELLA PRODUZIONE
ATTIVITA' SPORTIVA
Costi per l'Attività Sportiva Centrale:

Attività Naz. ed Internaz. ed A.L.	74.306,60	114.583,55	-40.276,95	-35%
Organizzazione Manifestaz. Sportive Intern.li	1.693,36	7.165,00	-5.471,64	-76%
Organizz. Manifestazione Sportive Nazionali	110.130,32	227.136,00	-117.005,68	-52%
Partecipazione ad organismi internazionali				
Formazione ricerca e documentazione	1.820,67	3.918,85	-2.098,18	-54%
Promozione Sportiva	169.567,62	210.133,56	-40.565,94	-19%
Contributi per l'attività sportiva	500,00		500,00	
Altri costi per l'attività sportiva				
Ammortamenti attività sportiva	11.872,95	11.872,95		0%
Accantonamento per rischi ed oneri afferenti all'attività sportiva (Delta) rimanenze di materiale di consumo per attività sportiva				
TOTALE Costi per l'Attività Sportiva Centrale:	369.891,52 €	574.809,91 €	-204.918,39 €	-36%
In % sul Costo della produzione	52%	63%		

Costi per att. sportiva della Strutt. Terr.:

Costi att. sportiva della Strutt. Terr.	97.442,81	77.305,50	20.137,31	26%
TOTALE Costi per att. sportiva della Strutt. Terr.:	97.442,81 €	77.305,50 €	20.137,31 €	26%
In % sul Costo della produzione	14%	8%		
TOTALE ATTIVITA' SPORTIVA	467.334,33 €	652.115,41 €	-184.781,08 €	-28%
In % sul Valore della produzione	71%	71%		
In % sul Costo della produzione	66%	72%		



Denominazione Federazione:

Federazione Italiana Palla Tamburello

A	B	DIFF. A-B	
CONTO EC. 2024	CONTO EC. 2023	€	%

FUNZIONAMENTO E COSTI GENERALI

Funz. e costi generali attività centrale:

Costi per il personale e collaborazioni	167.771,53	142.113,28	25.658,25	18%
Organi e Commissioni federali	15.743,94	31.138,55	-15.394,61	-49%
Costi per la comunicazione	1.211,20	300,00	911,20	304%
Costi generali	44.998,99	66.110,97	-21.111,98	-32%
Ammortamenti per funzionamento	1.233,85	3.283,99	-2.050,14	-62%
Accantonamento per rischi ed oneri afferenti al funzionamento (Delta) rimanenze di materiale di consumo per funzionamento				
TOTALE Funz. e costi generali attività centrale:	230.959,51 €	242.946,79 €	-11.987,28 €	-5%
In % sul Costo della produzione	32%	27%		

Funz. e costi gen. Struttura Terr.:

Funz. e costi generali della Strutt. Terr.	12.877,63	16.510,49	-3.632,86	-22%
TOTALE Funz. e costi gen. Struttura Terr.:	12.877,63 €	16.510,49 €	-3.632,86 €	-22%
In % sul Costo della produzione	2%	2%		

TOTALE FUNZIONAMENTO E COSTI GENERALI

	243.837,14 €	259.457,28 €	-15.620,14 €	-6%
In % sul Valore della produzione	37%	28%		

In % sul Costo della produzione

	34%	28%		
--	-----	-----	--	--

TOTALE COSTI DELLA PRODUZIONE

	711.171,47 €	911.572,69 €	-200.401,22 €	-22%
--	--------------	--------------	---------------	------

In % sul Valore della produzione

	107%	99%		
--	------	-----	--	--

DIFF. VALORI E COSTI DELLA PROD.

	-49.520,73 €	8.867,94 €	-58.388,67 €	-658%
--	--------------	------------	--------------	-------

In % sul Valore della produzione

	-7%	1%		
--	-----	----	--	--

Proventi ed oneri finanziari

	2.128,13		2.128,13	
--	----------	--	----------	--

Proventi ed oneri straordinari

	2.077,98	-8.075,89	10.153,87	-68%
--	----------	-----------	-----------	------

Imposte sul reddito

	542,00	571,00	-29,00	-5%
--	--------	--------	--------	-----

RISULTATO D'ESERCIZIO

	-45.856,62 €	221,05 €	-46.077,67 €	-20.845%
--	--------------	----------	--------------	----------



Denominazione Federazione:

Federazione Italiana Palla Tamburello

	A	B	DIFF. A-B	
	CONTO EC. 2024	CONTO EC. 2023	€	%

1 Attività Centrale

		A	B	DIFF. A-B	%
		CONTO EC. 2024	CONTO EC. 2023	€	%
1.01	Contributi CONI:				
CEA001	Funzionamento ed attività sportiva	98.064,08	108.967,00	-10.902,92	-10%
CEA002	Prepar. Olimpica e Alto Livello	82.196,64	90.642,00	-8.445,36	-9%
CEA005	Contributi per la promozione sportiva	73.309,49	351.759,50	-278.450,01	-79%
CEA006	Contributi straordinari	7.973,50	16.373,28	-8.399,78	-51%
	Totale	261.543,71 €	567.741,78 €	-306.198,07 €	-54%
1.02	Contributi dello Stato, Regione, Enti Locali				
CEA031	Contributi dello Stato, Regione, Enti Locali	32.888,00		32.888,00	
	Totale	32.888,00 €	0,00 €	32.888,00 €	
1.03	Quote degli associati:				
CEA007	Affiliazione	10.000,00	1.545,00	8.455,00	547%
CEA008	Tesseramento	54.599,40	56.300,52	-1.701,12	-3%
CEA009	Multe e tasse gara (iscrizioni campionati/tornei/incontri)	112.170,00	121.367,40	-9.197,40	-8%
CEA010	Diritti di segreteria	5.910,00	8.480,00	-2.570,00	-30%
CEA011	Quote iscrizione a corsi				
CEA012	Quote abbonamento alla rivista della DSA				
CEA030	Nulla Osta per Gare				
	Totale	182.679,40 €	187.692,92 €	-5.013,52 €	-3%
1.04	Ricavi da Manifestazioni Internazionali:				
CEA014	Contributi dalla Federazione Internazionale	8.000,00		8.000,00	
CEA015	Contributi e rimborsi da enti e altre organizzazioni		7.700,00	-7.700,00	-100%
CEA016	Pubblicità, sponsorizzazioni		1.443,00	-1.443,00	-100%
CEA017	Diritti televisivi				
CEA018	Vendita di materiale promozionale				
CEA019	Vendita biglietti				
	Totale	8.000,00 €	9.143,00 €	-1.143,00 €	-13%
1.05	Ricavi da Manifestazioni Nazionali:				
CEA015	Contributi e rimborsi da altre organizzazioni	26.320,00	19.853,00	6.467,00	33%
CEA016	Pubblicità, sponsorizzazioni	4.617,42	12.564,84	-7.947,42	-63%
CEA017	Diritti televisivi				
CEA018	Vendita di materiale promozionale	23.046,52	23.554,20	-507,68	-2%
CEA019	Vendita biglietti				
	Totale	53.983,94 €	55.972,04 €	-1.988,10 €	-4%
1.06	Ricavi da pubblicità e sponsorizzazioni:				
CEA020	Sponsors istituzionali		3.416,00	-3.416,00	-100%
CEA021	Fornitori ufficiali della DSA				
CEA022	Pubblicità su riviste della DSA				
	Totale	0,00 €	3.416,00 €	-3.416,00 €	-100%
1.07	Altri ricavi della gestione ordinaria:				
CEA011	Quote iscrizione a corsi				
CEA019	Vendita biglietti				
CEA023	Plusvalenze per cessione materiale fuori uso				
CEA024	Vendita di Pubblicazioni, materiale didattico e altro materiale sportivo				
CEA025	Rimborsi dal CONI per scambi tecnici				
CEA026	Recuperi e rimborsi da terzi	11.359,25	2.687,73	8.671,52	323%
CEA027	Fitti attivi e convenzioni con terzi				
CEA028	Altre prestazioni da terzi				
CEA032	Omologazioni campi di gara e attrezzature				
	Totale	11.359,25 €	2.687,73 €	8.671,52 €	323%

Denominazione Federazione:

Federazione Italiana Palla Tamburello
Totale Attività Centrale
In % sul Valore della produzione

	A	B	DIFF. A-B	
	CONTO EC. 2024	CONTO EC. 2023	€	%
	550.454,30 €	826.653,47 €	-276.199,17 €	-33%
	83%	90%		



Denominazione Federazione:

Federazione Italiana Palla Tamburello

		A	B	DIFF. A-B	
		CONTO EC. 2024	CONTO EC. 2023	€	%
2	Attività Struttura Territoriale				
2.02	Contributi dello Stato, Enti Locali, altri soggetti				
CEA031	Contributi dello Stato, Regione, Enti Locali	23.367,28	18.167,00	5.200,28	29%
	Totale	23.367,28 €	18.167,00 €	5.200,28 €	29%
2.03	Quote degli associati:				
CEA007	Affiliazione				
CEA008	Tesseramento	65.488,60	3.459,67	62.028,93	1.793%
CEA033	Altro	6.407,14	58.764,22	-52.357,08	-89%
	Totale	71.895,74 €	62.223,89 €	9.671,85 €	16%
2.04	Ricavi da manifestazioni:				
CEA034	Ricavi da manifestazioni				
	Totale	0,00 €	0,00 €	0,00 €	
2.05	Altri ricavi della gestione:				
CEA035	Altri ricavi della gestione	15.933,42	13.396,27	2.537,15	19%
	Totale	15.933,42 €	13.396,27 €	2.537,15 €	19%
Totale Attività Struttura Territoriale		111.196,44 €	93.787,16 €	17.409,28 €	19%
In % sul Valore della produzione		17%	10%		
VALORE DELLA PRODUZIONE		661.650,74 €	920.440,63 €	-258.789,89 €	-28%



Denominazione Federazione:

Federazione Italiana Palla Tamburello

A	B	DIFF. A-B	
CONTO EC. 2024	CONTO EC. 2023	€	%

1 ATTIVITA' SPORTIVA
1.01 Costi per l'Attività Sportiva Centrale:
1.01.01 Attività Naz. ed Internaz. ed A.L.

1.01.01.01	Partecipazione a Manif. Sport. Naz. - Intern. finalizzate alla Prep. Alto Livello:				
CEB001	Spese di trasferta e soggiorno	74.306,60	112.553,28	-38.246,68	-34%
CEB002	Indennità, diarie e rimborsi forfettari				
CEB003	Compensi per staff tecnico				
CEB004	Compensi per staff sanitario				
CEB005	Acquisto materiale sportivo				
CEB006	Spese mediche				
CEB007	Premi di classifica				
CEB008	Premi di assicurazione				
CEB009	Compensi per distaccati Ministeri				
CEB010	Noleggio materiale tec. sportivo, attrezzature, impianti, automezzi e sw				
CEB011	Coppe e medaglie				
CEB012	Quote di iscrizione e partecipazione a manifestazioni				
CEB013	Spese per ufficiali di gara, arbitri, commissari, cronometristi				
CEB014	Trasporto e facchinaggio				
CEB015	Spese per carburanti e combustibili				
CEB016	Altre spese				
CEB018	Acquisto materiale di consumo				
CEB030	Manutenzione ordinaria				
CEB065	Canoni ed oneri locativi				
CEB120	Contributi ad associazioni e terzi				
Totale Partecipazione a Manif. Sport. Naz. - Intern. finalizzate alla Prep.		74.306,60	112.553,28	-38.246,68	-34%
1.01.01.02	Allenamenti e stages:				
CEB001	Spese di trasferta e soggiorno		1.740,87	-1.740,87	-100%
CEB002	Indennità, diarie e rimborsi forfettari				
CEB003	Compensi per staff tecnico				
CEB004	Compensi per staff sanitario				
CEB005	Acquisto materiale sportivo				
CEB006	Spese mediche				
CEB010	Noleggio materiale tec. sportivo, attrezzature, impianti, automezzi e sw				
CEB014	Trasporto e facchinaggio				
CEB015	Spese per carburanti e combustibili				
CEB016	Altre spese				
CEB018	Acquisto materiale di consumo				
CEB030	Manutenzione ordinaria				
CEB065	Canoni ed oneri locativi				
Totale Allenamenti e stages:			1.740,87	-1.740,87	-100%
1.01.01.03	Funzionamento Commissioni Tecniche:				
CEB001	Spese di trasferta e soggiorno				
CEB002	Indennità, diarie e rimborsi forfettari				
CEB016	Altre spese				
Totale Funzionamento Commissioni Tecniche:					
1.01.01.04	Compensi per prestazioni contrattuali:				
CEB003	Compensi per staff tecnico				
CEB004	Compensi per staff sanitario				
CEB009	Compensi per distaccati Ministero				
CEB150	Altri compensi				
Totale Compensi per prestazioni contrattuali:					
1.01.01.05	Interventi per gli atleti:				
CEB019	Tutela assicurativa				
CEB020	Tutela previdenziale				



Denominazione Federazione:

Federazione Italiana Palla Tamburello

		A	B	DIFF. A-B	
		CONTO EC. 2024	CONTO EC. 2023	€	%
CEB021	Borse di studio				
CEB022	Contributi				
CEB026	Tutela sanitaria				
Totale Interventi per gli atleti:					
1.01.01.06	Spese per antidoping:				
CEB023	Funzionamento Commissioni Antidoping				
CEB024	Compensi per prestazioni				
CEB025	Spese controlli antidoping		289,40	-289,40	-100%
Totale Spese per antidoping:			289,40	-289,40	-100%
Totale Attività Naz. ed Internaz. ed A.L.		74.306,60 €	114.583,55 €	-40.276,95 €	-35%



Denominazione Federazione:

Federazione Italiana Palla Tamburello

		A	B	DIFF. A-B	
		CONTO EC. 2024	CONTO EC. 2023	€	%
1.01.02	Organizzazione Manifestaz. Sportive Intern.li				
CEB001	Spese di trasferta e soggiorno				
CEB002	Indennità, diarie e rimborsi forfettari				
CEB005	Acquisto materiale sportivo				
CEB007	Premi di classifica				
CEB008	Premi di assicurazione				
CEB010	Noleggio materiale tec. sportivo, attrezzature, impianti, automezzi e sw				
CEB011	Coppe e medaglie	1.693,36		1.693,36	
CEB012	Quote iscrizione e tasse per partecip. Manif. Internaz.				
CEB013	Spese per ufficiali di gara, arbitri, commissari, cronometristi		7.165,00	-7.165,00	-100%
CEB014	Trasporto e facchinaggio				
CEB016	Altre spese				
CEB018	Acquisto materiale di consumo				
CEB024	Compensi per prestazioni				
CEB028	Contributi a Comitati Organizzatori				
CEB029	Rimborsi a squadre partecipanti				
CEB030	Manutenzione ordinaria				
CEB031	Assistenza medica, antidoping				
CEB033	Spese per pubblicità				
CEB065	Canoni ed oneri locativi				
CEB120	Contributi ad associazioni e terzi				
Totale Organizzazione Manifestaz. Sportive Intern.li		1.693,36 €	7.165,00 €	-5.471,64 €	-76%



Denominazione Federazione:

Federazione Italiana Palla Tamburello

	A		B		DIFF. A-B	
	CONTO EC. 2024	CONTO EC. 2023	CONTO EC. 2023	CONTO EC. 2023	€	%
1.01.03 Organizz. Manifestazione Sportive Nazionali						
CEB001 Spese di trasferte e soggiorno	7.632,63	585,60			7.047,03	1.203%
CEB002 Indennità, diarie e rimborsi forfettari						
CEB005 Acquisto materiale sportivo	37.057,60	69.365,68			-32.308,08	-47%
CEB007 Premi di classifica						
CEB008 Premi di assicurazione	13.800,96	13.800,96				0%
CEB010 Noleggio materiale tec. sportivo, attrezzature, impianti, automezzi e sw						
CEB011 Coppe e medaglie	10.927,94	28.908,64			-17.980,70	-62%
CEB012 Quote di iscrizione e partecipazione a manifestazioni						
CEB013 Spese per ufficiali di gara, arbitri, commissari, cronometristi	18.890,00	70.895,44			-52.005,44	-73%
CEB014 Trasporto e facchinaggio						
CEB016 Altre spese						
CEB018 Acquisto materiale di consumo						
CEB024 Compensi per prestazioni						
CEB028 Contributi a Comitati Organizzatori						
CEB029 Rimborsi a squadre partecipanti						
CEB030 Manutenzione ordinaria	7.930,00	7.930,00				0%
CEB031 Assistenza medica, antidoping						
CEB033 Spese per pubblicità						
CEB065 Canoni ed oneri locativi						
CEB120 Contributi ad associazioni e terzi						
CEB160 Costi per riprese televisive	13.891,19	35.649,68			-21.758,49	-61%
Totale Organizz. Manifestazione Sportive Nazionali	110.130,32 €	227.136,00 €			-117.005,68 €	-52%



Denominazione Federazione:

Federazione Italiana Palla Tamburello

		A	B	DIFF. A-B	
		CONTO EC. 2024	CONTO EC. 2023	€	%
1.01.04	Partecipazione ad organismi internazionali				
CEB034	Quote di adesione ad organismi internazionali				
CEB035	Spese componenti organismi internazionali				
CEB036	Partecipazione a congressi, comitati				
CEB121	Spese per licenze				
Totale Partecipazione ad organismi internazionali		0,00 €	0,00 €	0,00 €	
1.01.05	Formazione ricerca e documentazione				
1.01.05.01	Corsi di formaz.quadri tecnici:				
CEB001	Spese di trasferte e soggiorno	1.398,97	1.192,80	206,17	17%
CEB002	Indennità, diarie e rimborsi forfettari				
CEB008	Premi di assicurazione				
CEB010	Noleggio materiale tec. sportivo, attrezzature, impianti, automezzi e sw				
CEB016	Altre spese				
CEB018	Acquisto materiale di consumo				
CEB021	Borse di studio				
CEB024	Compensi per prestazioni				
CEB037	Spese per partecipazione a corsi nazionali ed internazionali				
CEB039	Brevetti e diplomi				
CEB056	Stampa opuscoli e materiale di propaganda				
Totale Corsi di formaz.quadri tecnici:		1.398,97	1.192,80	206,17	17%
1.01.05.02	Corsi di formazione per ufficiali di gara:				
CEB001	Spese di trasferte e soggiorni		558,30	-558,30	-100%
CEB002	Indennità, diarie e rimborsi forfettari				
CEB008	Premi di assicurazione				
CEB010	Noleggio materiale tec. sportivo, attrezzature, impianti, automezzi e sw				
CEB018	Acquisto materiale di consumo				
CEB021	Borse di studio				
CEB024	Compensi per prestazioni (inclusi gli oneri)				
CEB037	Spese per partecipazione a corsi nazionali ed internazionali				
CEB038	Spese di organizzazione corsi				
CEB039	Brevetti e diplomi				
CEB056	Stampa opuscoli e materiale di propaganda				
Totale Corsi di formazione per ufficiali di gara:			558,30	-558,30	-100%
1.01.05.03	Corsi di formazione per altri soggetti:				
CEB001	Spese di trasferta e soggiorno	421,70	597,75	-176,05	-29%
CEB002	Indennità, diarie e rimborsi forfettari				
CEB008	Premi di assicurazione				
CEB010	Noleggio materiale tec. sportivo, attrezzature, impianti, automezzi e sw				
CEB018	Acquisto materiale di consumo				
CEB021	Borse di studio				
CEB024	Compensi per prestazioni (inclusi gli oneri)				
CEB037	Spese per partecipazione a corsi nazionali ed internazionali				
CEB038	Spese di organizzazione corsi				
CEB039	Brevetti e diplomi				
CEB040	Compensi per collaborazioni				
CEB056	Stampa opuscoli e materiale di propaganda				
Totale Corsi di formazione per altri soggetti:		421,70	597,75	-176,05	-29%
1.01.05.04	Ricerca e documentazione:				
CEB016	Altre spese				
CEB030	Manutenzione ordinaria				
CEB041	Incarichi di studio e ricerca		1.570,00	-1.570,00	-100%
CEB042	Organizzazione e partecipazione a convegni, seminari, congressi				
CEB043	Costi per acquisti di materiale didattico e per servizi di traduzione / video				
CEB044	Acquisto giornali, riviste, pubblicazioni tecniche, foto sportive				
CEB045	Riprese televisive e radiofoniche				
CEB065	Canoni ed oneri locativi				
Totale Ricerca e documentazione:			1.570,00	-1.570,00	-100%



Denominazione Federazione:

Federazione Italiana Palla Tamburello


		A	B	DIFF. A-B	
		CONTO EC. 2024	CONTO EC. 2023	€	%
Totale Formazione ricerca e documentazione		1.820,67 €	3.918,85 €	-2.098,18 €	-54%
1.01.06	Promozione Sportiva				
CEB001	Spese trasferte e soggiorni	8.694,73	52.601,25	-43.906,52	-83%
CEB005	Acquisto materiale sportivo	34.489,17	79.848,83	-45.359,66	-57%
CEB006	Spese mediche				
CEB011	Coppe e medaglie	5.718,14	889,81	4.828,33	543%
CEB013	Spese per ufficiali di gara, arbitri, commissari, cronometristi	1.779,20	1.586,37	192,83	12%
CEB022	Contributi ad altri soggetti	13.200,00	9.981,60	3.218,40	32%
CEB024	Compensi per prestazioni	100.958,88	36.394,30	64.564,58	177%
CEB030	Manutenzione ordinaria				
CEB033	Spese di pubblicità	2.287,50	10.204,58	-7.917,08	-78%
CEB046	Organizz. e/o partecipaz. a Giochi Sportivi Studenteschi		306,80	-306,80	-100%
CEB047	Centri di Avviamento allo Sport				
CEB048	Sport nella scuola		3.797,00	-3.797,00	-100%
CEB049	Organiz. e/o partecipaz. a manif. a carattere sociale		4.861,20	-4.861,20	-100%
CEB053	Partecipazione a manifestazioni		849,00	-849,00	-100%
CEB055	Premi e borse di studio				
CEB056	Stampa opuscoli e materiale di propaganda	2.440,00	8.687,01	-6.247,01	-72%
CEB057	Assicurazioni				
CEB065	Canoni ed oneri locativi		125,81	-125,81	-100%
Totale Promozione Sportiva		169.567,62 €	210.133,56 €	-40.565,94 €	-19%
1.01.07	Contributi per l'attività sportiva				
CEB058	Contributi a Società e Associazioni Sportive	500,00		500,00	
CEB060	Contributi a Sezioni Covenzionate				
CEB061	Altri soggetti				
Totale Contributi per l'attività sportiva		500,00 €	0,00 €	500,00 €	
1.01.09	Altri costi per l'attività sportiva				
CEB008	Premi di assicurazione				
CEB017	Acquisto biglietti				
CEB122	Acquisto modulistica per attività sportiva				
CEB123	Commissioni sportive				
Totale Altri costi per l'attività sportiva		0,00 €	0,00 €	0,00 €	
1.01.10	Ammortamenti attività sportiva				
CEB067	Immobilizzazioni materiali				
CEB068	Immobilizzazioni immateriali	11.872,95	11.872,95		0%
Totale Ammortamenti attività sportiva		11.872,95 €	11.872,95 €	0,00 €	0%
1.01.11	Accantonamento per rischi ed oneri afferenti all'attività sportiva				
CEB069	Liti, arbitraggi e risarcimenti				
CEB070	Cause legali in corso				
Totale Accantonamento per rischi ed oneri afferenti all'attività sportiva		0,00 €	0,00 €	0,00 €	
1.01.12	(Delta) rimanenze di materiale di consumo per attività sportiva				
CEB140	(Delta) rimanenze di materiale di consumo				
Totale (Delta) rimanenze di materiale di consumo per attività sportiva		0,00 €	0,00 €	0,00 €	
Totale Costi per l'Attività Sportiva Centrale:		369.891,52 €	574.809,91 €	-204.918,39 €	-36%
In % sul Costo della produzione		52%	63%		
1.02	Costi per att. sportiva della Strutt. Terr.:				
1.02.01	Costi att. sportiva della Strutt. Terr.				
CEB170	Costi attività sportiva	59.531,97	57.230,66	2.301,31	4%
CEB180	Costi per la promozione sportiva	37.910,84	20.074,84	17.836,00	89%



Denominazione Federazione:

Federazione Italiana Palla Tamburello

	A	B	DIFF. A-B	
	CONTO EC. 2024	CONTO EC. 2023	€	%
Totale Costi att. sportiva della Strutt. Terr.	97.442,81 €	77.305,50 €	20.137,31 €	26%
Totale Costi per att. sportiva della Strutt. Terr.:	97.442,81 €	77.305,50 €	20.137,31 €	26%
In % sul Costo della produzione	14%	8%		
Totale ATTIVITA' SPORTIVA	467.334,33 €	652.115,41 €	-184.781,08 €	-28%
In % sul Valore della produzione	71%	71%		
In % sul Costo della produzione	66%	72%		



Denominazione Federazione:

Federazione Italiana Palla Tamburello


		A	B	DIFF. A-B	
		CONTO EC. 2024	CONTO EC. 2023	€	%
2	FUNZIONAMENTO E COSTI GENERALI				
2.01	Funz. e costi generali attività centrale:				
2.01.01	Costi per il personale e collaborazioni				
CEB071	Personale CONI - rimborso spese missione				
CEB072	Personale CONI - rimborsi spese di trasferta a piè di lista				
CEB073	Personale DSA - retribuzione ordinaria	120.834,15	105.402,65	15.431,50	15%
CEB074	Personale DSA - straordinari				
CEB075	Personale DSA - oneri previdenziali	35.275,88	30.794,10	4.481,78	15%
CEB076	Personale DSA - assicurazione INAIL		395,08	-395,08	-100%
CEB077	Personale DSA - Trattamento di fine rapporto	9.514,44	5.202,30	4.312,14	83%
CEB078	Personale DSA - rimborso spese missione	2.147,06	319,15	1.827,91	573%
CEB079	Personale DSA - rimborsi spese di trasferta a piè di lista				
CEB080	Collaboratori - compensi				
CEB081	Collaboratori - oneri previdenziali				
CEB082	Collaboratori - assicurazione INAIL				
CEB083	Collaboratori - Rimborso spese missioni				
CEB085	Contratti per lavoratori interinali				
CEB086	Costi di formazione del personale				
Totale Costi per il personale e collaborazioni		167.771,53 €	142.113,28 €	25.658,25 €	18%
2.01.02	Organi e Commissioni federali				
CEB001	Spese trasferta e soggiorno	1.441,54	1.877,13	-435,59	-23%
CEB087	Funzionamento organi di gestione	2.740,10	8.095,06	-5.354,96	-66%
CEB088	Collegio dei Revisori dei conti	5.762,50	7.754,44	-1.991,94	-26%
CEB089	Organi di giustizia sportiva		3.387,52	-3.387,52	-100%
CEB090	Assemblea nazionale				
CEB091	Commissioni federali	5.799,80	10.024,40	-4.224,60	-42%
CEB092	Consulta federale				
Totale Organi e Commissioni federali		15.743,94 €	31.138,55 €	-15.394,61 €	-49%
2.01.03	Costi per la comunicazione				
CEB001	Spese di trasferta e soggiorno	1.211,20	300,00	911,20	304%
CEB093	Stampa e spedizione rivista DSA				
CEB094	Organizzazione conferenze stampa				
CEB095	Comunicati, opuscoli, annuari e servizi fotografici e televisivi				
CEB097	Compensi per prestazioni connesse alla pubblicità e promozione				
CEB107	Provvigioni per intermediazione pubblicitaria				
Totale Costi per la comunicazione		1.211,20 €	300,00 €	911,20 €	304%
2.01.04	Costi generali				
CEB001	Spese di trasferta e soggiorno				
CEB008	Premi di assicurazioni				
CEB010	Noleggio materiale tec. sportivo, attrezzature, impianti, automezzi e sw	4.513,40		4.513,40	
CEB014	Trasporto e facchinaggio				
CEB018	Acquisto materiale di consumo	1.561,25	5.000,54	-3.439,29	-69%
CEB030	Manutenzione ordinaria		405,65	-405,65	-100%
CEB042	Organizzazione e partecipazione a convegni, seminari, congressi	1.096,50	25.336,16	-24.239,66	-96%
CEB043	Costi per acquisti di materiale didattico e per servizi di traduzione / video	624,00	990,08	-366,08	-37%
CEB044	Acquisto giornali, riviste, pubblicazioni tecniche	183,00	366,80	-183,80	-50%
CEB064	Utenze e servizi	1.765,54	1.907,92	-142,38	-7%
CEB065	Canoni ed oneri locativi	4.983,63	4.992,32	-8,69	0%
CEB096	Compensi per prestazioni giuri. -ammini-fiscali	17.845,60	14.590,58	3.255,02	22%
CEB098	Spese per assistenza gestionale elaborazione dati		1.146,80	-1.146,80	-100%
CEB099	Spese per consulenze legali				
CEB100	Spese per liti, arbitraggi e risarcimenti				
CEB101	Spese postali e telefoniche				
CEB101	Spese postali e telefoniche	4.539,93	5.070,36	-530,43	-10%
CEB102	Sito Internet	2.440,00	2.440,00		0%
CEB105	Spese di rappresentanza	250,00	170,98	79,02	46%
CEB106	Commissioni bancarie	2.835,66	2.358,26	477,40	20%
CEB107	Provvigioni per intermediazione pubblicitaria				
CEB108	Imposte indirette, tasse e contributi	2.360,48	1.334,52	1.025,96	77%



Denominazione Federazione:

Federazione Italiana Palla Tamburello

		A	B	DIFF. A-B	
		CONTO EC. 2024	CONTO EC. 2023	€	%
Totale Costi generali		44.998,99 €	66.110,97 €	-21.111,98 €	-32%
2.01.05	Ammortamenti per funzionamento				
CEB067	Immobilizzazioni materiali	796,11	2.846,25	-2.050,14	-72%
CEB068	Immobilizzazioni immateriali	437,74	437,74	0%	
Totale Ammortamenti per funzionamento		1.233,85 €	3.283,99 €	-2.050,14 €	-62%
2.01.06	Accantonamento per rischi ed oneri afferenti al funzionamento				
CEB069	Liti, arbitraggi e risarcimenti				
CEB070	Cause legali in corso				
Totale Accantonamento per rischi ed oneri afferenti al funzionamento		0,00 €	0,00 €	0,00 €	
2.01.07	(Delta) rimanenze di materiale di consumo per funzionamento				
CEB140	(Delta) rimanenze di materiale di consumo				
Totale (Delta) rimanenze di materiale di consumo per funzionamento		0,00 €	0,00 €	0,00 €	
Totale Funz. e costi generali attività centrale:		230.959,51 €	242.946,79 €	-11.987,28 €	-5%
In % sul Costo della produzione		32%	27%		
2.02	Funz. e costi gen. Struttura Terr.:				
2.02.01	Funz. e costi generali della Strutt. Terr.				
CEB190	Costi generali e di funzionamento	12.877,63	16.510,49	-3.632,86	-22%
Totale Funz. e costi generali della Strutt. Terr.		12.877,63 €	16.510,49 €	-3.632,86 €	-22%
Totale Funz. e costi gen. Struttura Terr.:		12.877,63 €	16.510,49 €	-3.632,86 €	-22%
In % sul Costo della produzione		2%	2%		
Totale FUNZIONAMENTO E COSTI GENERALI		243.837,14 €	259.457,28 €	-15.620,14 €	-6%
In % sul Valore della produzione		37%	28%		
In % sul Costo della produzione		34%	28%		
COSTI DELLA PRODUZIONE		711.171,47 €	911.572,69 €	-200.401,22 €	-22%
In % sul Valore della produzione		107%	99%		
DIFF. VALORI E COSTI DELLA PRODUZ.		-49.520,73 €	8.867,94 €	-58.388,67 €	-658%
In % sul Valore della produzione		-7%	1%		
CEC	Proventi ed oneri finanziari				
001	Interessi attivi	2.294,12		2.294,12	
002	Interessi passivi bancari	-165,99		-165,99	
003	Interessi passivi su mutui				
Totale Proventi ed oneri finanziari		2.128,13 €	0,00 €	2.128,13 €	
CED	Proventi ed oneri straordinari				
001	Minusvalenze				
002	Plusvalenze				
003	Sopravvenienze attive	2.327,43	5,11	2.322,32	45,447%
004	Sopravvenienze passive	-249,45	-8.081,00	7.831,55	-97%
005	Insussistenze attive				
006	Insussistenze passive				



Denominazione Federazione:

Federazione Italiana Palla Tamburello

		A	B	DIFF. A-B	
		CONTO EC. 2024	CONTO EC. 2023	€	%
Totale Proventi ed oneri straordinari		2.077,98 €	-8.075,89 €	10.153,87 €	-126%
CEE	Imposte sul reddito				
002	IRAP	251,00	156,00	95,00	61%
003	IRES	291,00	415,00	-124,00	-30%
004	Interessi e sanzioni su imposte dirette				
200	Varie				
Totale Imposte sul reddito		542,00 €	571,00 €	-29,00 €	-5%
RISULTATO D'ESERCIZIO		-45.856,62 €	221,05 €	-46.077,67 €	-20.845%



Denominazione Federazione:

Federazione Italiana Palla Tamburello

A		B		DIFF. A-B	
STATO PATRIMONIALE 31.12.2024		STATO PATRIMONIALE 31.12.2023		€	%

SPA ATTIVO

SPA.B IMMOBILIZZAZIONI

SPA.B.I	Immobilitazioni immateriali				
SPA.B.I.01	Costi di impianto e ampliamento	1.750,92	2.188,66	-437,74	-20%
SPA.B.I.02	Costi ricerca scientifica, tecnologica e di sviluppo				
SPA.B.I.03	Opere dell'ingegno (royalties) licenze d'uso, software	29.820,93	41.693,88	-11.872,95	-28%
SPA.B.I.04	Costi per omologazione campi				
SPA.B.I.06	Immobilitazioni immateriali in corso				
SPA.B.I.07	Migliorie su beni di terzi				
	Totale Immobilizzazioni immateriali (I)	31.571,85 €	43.882,54 €	-12.310,69 €	-28%
SPA.B.II	Immobilitazioni materiali				
SPA.B.II.01	Terreni e fabbricati				
SPA.B.II.01.01	Impianti sportivi				
SPA.B.II.01.02	Fabbricati				
SPA.B.II.02	Attrezzature sportive				
SPA.B.II.03	Attrezzature scientifica				
SPA.B.II.04	Altri beni	3.040,33	1.876,51	1.163,82	62%
SPA.B.II.04.01	Mobili e arredi	10,00	16,00	-6,00	-38%
SPA.B.II.04.02	Macchine d'ufficio	3.030,33	1.860,51	1.169,82	63%
SPA.B.II.04.03	Automezzi				
SPA.B.II.04.04	Altre immobilizzazioni materiali				
SPA.B.II.05	Immobilitazioni in corso ed acconti				
	Totale Immobilizzazioni materiali (II)	3.040,33 €	1.876,51 €	1.163,82 €	62%
SPA.B.III	Immobilitazioni finanziarie				
SPA.B.III.01	Partecipazioni in società				
SPA.B.III.02	Crediti verso società partecipate				
SPA.B.III.03	Titoli	51.892,61	73.611,59	-21.718,98	-30%
	Totale Immobilizzazioni finanziarie (III)	51.892,61 €	73.611,59 €	-21.718,98 €	-30%
	Totale IMMOBILIZZAZIONI (B)	86.504,79 €	119.370,64 €	-32.865,85 €	-28%

SPA.C ATTIVO CIRCOLANTE

SPA.C.I	Rimanenze di materiale di consumo				
SPA.C.I.01	Rimanenze di materiale di consumo				
	Totale Rimanenze di materiale di consumo (I)	0,00 €	0,00 €	0,00 €	
SPA.C.II	Crediti				
SPA.C.II.01	Crediti verso clienti	34.552,00	4.148,00	30.404,00	733%
SPA.C.II.01.01	Crediti verso clienti	34.552,00	4.148,00	30.404,00	733%
SPA.C.II.05	Crediti verso altri	115.188,80	267.122,17	-151.933,37	-57%
SPA.C.II.05.01	Crediti verso CONI	102.384,50	255.351,37	-152.966,87	-60%
SPA.C.II.05.02	Crediti verso Stato, Regioni, Enti locali				
SPA.C.II.05.03	Crediti verso Erario	571,00	227,00	344,00	152%
SPA.C.II.05.04	Crediti verso altri soggetti (Società ed associazioni sportive; arbitri e commissari; personale; tes)	12.233,30	11.543,80	689,50	6%
	Totale Crediti (II)	149.740,80 €	271.270,17 €	-121.529,37 €	-45%
SPA.C.III	Attività Finanziarie che non costituiscono immobilizzazioni				
SPA.C.III.01	Crediti Vs società controllate				
	Totale Attività Finanziarie che non costituiscono	0,00 €	0,00 €	0,00 €	
SPA.C.IV	Disponibilità liquide				
SPA.C.IV.01	Depositi bancari e postali	-31.073,07	-4.361,68	-26.711,39	612%
SPA.C.IV.01.01	c/c bancari	-31.073,07	-4.361,68	-26.711,39	612%
SPA.C.IV.01.02	c/c postali				
SPA.C.IV.03	Cassa	2.000,00	2.000,00		0%
SPA.C.IV.03.01	Cassa	2.000,00	2.000,00		0%



Denominazione Federazione:

Federazione Italiana Palla Tamburello

	A	B	DIFF. A-B	
	STATO PATRIMONIALE 31.12.2024	STATO PATRIMONIALE 31.12.2023	€	%
Totale Disponibilità liquide (IV)	-29.073,07 €	-2.361,68 €	-26.711,39 €	1.131%
Totale ATTIVO CIRCOLANTE (C)	120.667,73 €	268.908,49 €	-148.240,76 €	-55%
SPA.D RATEI E RISCONTI				
SPA.D.01 Ratei e risconti attivi				
SPA.D.01.01 Ratei attivi	12.681,00	14.450,00	-1.769,00	-12%
SPA.D.01.01.01 Ratei attivi	12.681,00	14.450,00	-1.769,00	-12%
SPA.D.01.02 Risconti attivi	78.452,30		78.452,30	
SPA.D.01.02.01 Risconti attivi	78.452,30		78.452,30	
Totale Ratei e risconti attivi (01)	91.133,30 €	14.450,00 €	76.683,30 €	531%
Totale RATEI E RISCONTI (D)	91.133,30 €	14.450,00 €	76.683,30 €	531%
SPA.E Conti d'ordine				
TOTALE ATTIVO	298.305,82 €	402.729,13 €	-104.423,31 €	-26%



Denominazione Federazione:

Federazione Italiana Palla Tamburello

A	B	DIFF. A-B	
STATO PATRIMONIALE 31.12.2024	STATO PATRIMONIALE 31.12.2023	€	%

SPP PASSIVO

SPP.A PATRIMONIO NETTO

SPP.A.I	Fondo di dotazione				
SPP.A.I.01	Fondo di dotazione	10.082,10	9.861,05	221,05	2%
SPP.A.I.01.01	Fondo di dotazione	10.082,10	9.861,05	221,05	2%
Totale Fondo di dotazione (I)		10.082,10 €	9.861,05 €	221,05 €	2%
SPP.A.II	Riserve				
SPP.A.II.01	Riserve				
SPP.A.II.01.01	Riserve				
Totale Riserve (II)		0,00 €	0,00 €	0,00 €	
SPP.A.III	Utili (perdite) portati a nuovo				
SPP.A.III.01	Utili (perdite) portati a nuovo				
SPP.A.III.01.01	Utili (perdite) portati a nuovo				
Totale Utili (perdite) portati a nuovo (III)		0,00 €	0,00 €	0,00 €	
SPP.A.IV	Risultato d'esercizio				
SPP.A.IV.01	Risultato d'esercizio	-45.856,62	221,05	-46.077,67	-20.845%
SPP.A.IV.01.01	Risultato d'esercizio	-45.856,62	221,05	-46.077,67	-20.845%
Totale Risultato d'esercizio (IV)		-45.856,62 €	221,05 €	-46.077,67 €	-20.845
Totale PATRIMONIO NETTO (A)		-35.774,52 €	10.082,10 €	-45.856,62 €	-455%

SPP.B FONDO PER RISCHI ED ONERI

SPP.B.03	Altri				
SPP.B.03.01	Contributi vincolati per programmi				
SPP.B.03.01.01	Contributi vincolati per programmi				
SPP.B.03.02	Liti, arbitraggi e risarcimenti				
SPP.B.03.02.01	Liti, arbitraggi e risarcimenti				
SPP.B.03.03	Cause legali in corso				
SPP.B.03.03.01	Cause legali in corso				
Totale Altri (03)		0,00 €	0,00 €	0,00 €	
Totale FONDO PER RISCHI ED ONERI (B)		0,00 €	0,00 €	0,00 €	

SPP.C TRATTAMENTO DI FINE RAPP.

SPP.C.01	Debiti per trattamento fine rapporto				
SPP.C.01.01	Debiti per trattamento fine rapporto	65.738,02	59.501,90	6.236,12	10%
Totale Debiti per trattamento fine rapporto (01)		65.738,02 €	59.501,90 €	6.236,12 €	10%
Totale TRATTAMENTO DI FINE RAPP. (C)		65.738,02 €	59.501,90 €	6.236,12 €	10%

SPP.D DEBITI

SPP.D.03	Debiti verso Banche				
SPP.D.03.01	Debiti verso Banche	58.370,30	104.185,15	-45.814,85	-44%
Totale Debiti verso Banche (03)		58.370,30 €	104.185,15 €	-45.814,85 €	-44%
SPP.D.04	Debiti verso altri finanziatori				
SPP.D.04.01	Debiti verso I.C.S. per mutui passivi				
SPP.D.04.02	Debiti verso altri finanziatori				
Totale Debiti verso altri finanziatori (04)		0,00 €	0,00 €	0,00 €	
SPP.D.05	Acconti				
SPP.D.05.01	Acconti da clienti				
Totale Acconti (05)		0,00 €	0,00 €	0,00 €	
SPP.D.06	Debiti verso fornitori				
SPP.D.06.01	Debiti verso fornitori	38.407,46	57.855,85	-19.448,39	-34%



Denominazione Federazione:

Federazione Italiana Palla Tamburello

		A	B	DIFF. A-B	
		STATO PATRIMONIALE 31.12.2024	STATO PATRIMONIALE 31.12.2023	€	%
Totale Debiti verso fornitori (06)		38.407,46 €	57.855,85 €	-19.448,39 €	-34%
SPP.D.08	Debiti verso Società partecipate				
SPP.D.08.01	Debiti verso Società partecipate				
Totale Debiti verso Società partecipate (08)		0,00 €	0,00 €	0,00 €	
SPP.D.11	Erario				
SPP.D.11.01	Erario c/imposte	2.875,11	1.865,46	1.009,65	54%
SPP.D.11.02	Erario c/trattenute	3.591,20	4.122,25	-531,05	-13%
Totale Erario (11)		6.466,31 €	5.987,71 €	478,60 €	8%
SPP.D.12	Debiti verso Istituti di previdenza e di sicurezza sociale				
SPP.D.12.01	Inps	6.422,33	5.382,40	1.039,93	19%
SPP.D.12.02	Inail				
Totale Debiti verso Istituti di previdenza e di sicurezza		6.422,33 €	5.382,40 €	1.039,93 €	19%
SPP.D.13	Altri debiti				
SPP.D.13.01	Debiti verso CONI				
SPP.D.13.02	Debiti verso Altre Federazioni				
SPP.D.13.03	Debiti verso Stato, Regioni, Enti locali				
SPP.D.13.04	Debiti verso Personale dipendente	1.967,00	3.395,00	-1.428,00	-42%
SPP.D.13.05	Debiti verso Altri soggetti (Società ed associazioni sportive; arbitri e commissari; depositi cauzio)	17.142,00	32.972,20	-15.830,20	-48%
Totale Altri debiti (13)		19.109,00 €	36.367,20 €	-17.258,20 €	-47%
Totale DEBITI (D)		128.775,40 €	209.778,31 €	-81.002,91 €	-39%
SPP.E	RATEI E RISCONTI				
SPP.E.01	Ratei e risconti passivi				
SPP.E.01.01	Ratei passivi		401,74	-401,74	-100%
SPP.E.01.01.01	Ratei passivi		401,74	-401,74	-100%
SPP.E.01.02	Risconti passivi	139.566,92	122.965,08	16.601,84	14%
SPP.E.01.02.01	Risconti passivi	139.566,92	122.965,08	16.601,84	14%
Totale Ratei e risconti passivi (01)		139.566,92 €	123.366,82 €	16.200,10 €	13%
Totale RATEI E RISCONTI (E)		139.566,92 €	123.366,82 €	16.200,10 €	13%
SPP.F	Conti d'ordine				
TOTALE PASSIVO		298.305,82 €	402.729,13 €	-104.423,31 €	-26%



8. SITUAZIONE CONSUNTIVA DI TESORERIA 2024 (Allegato a Nota Integrativa)

	Descrizione entrate / uscite	Situazione consuntiva anno 2024	
		Valori €	
A)	SALDO INIZIALE DI TESORERIA AL 1/1/2024	€	4.362
	FLUSSI DI TESORERIA DA GESTIONE ESERCIZI PRECEDENTI:		
	+ incassi di crediti da esercizi precedenti		159.803
	- pagamenti di debiti da esercizi precedenti		48.994
B)	Saldo flussi di tesoreria da esercizi precedenti	€	110.809
	FLUSSI DI TESORERIA DA GESTIONE ES. CORRENTE:		
	Incessi da gestione economica		
	da contributi del CONI		253.807
	da contributi dallo stato, regioni ed enti		15.328
	da quote degli associati		46.029
	da ricavi da manifestazioni internazionali		5.000
	da ricavi da manifestazioni nazionali		53.994
	da ricavi da pubblicità e sponsorizzazioni		-
	da altri ricavi della gestione ordinaria		6.929
	da struttura periferica		111.196
	Totale incassi da gestione economica	€	492.073
	Entrate da dismissioni		
	di immobilizzazioni materiali		-
	di immobilizzazioni immateriali		-
	di immobilizzazioni finanziarie		24.013
	Totale incassi da dismissione	€	24.013
	Entrate da gestione finanziaria		
	da accensione mutui		28.711
	da accensione prestiti		-
	da interessi attivi		-
	Totale entrate da gestione finanziaria	€	28.711
C1)	Totale flussi in entrata esercizio 2024	€	547.797
	Uscite da gestione economica		
	per attività sportiva centrale		302.986
	per attività sportiva periferica		97.443
	per funzionamento centrale		217.236
	per funzionamento periferico		12.877
	Totale pagamenti da gestione economica	€	630.542
	Uscite da investimenti		
	per immobilizzazioni materiali		1.960
	per immobilizzazioni immateriali		-
	per immobilizzazioni finanziarie		-
	Totale pagamenti da investimenti	€	1.960
	Uscite da gestione finanziaria		
	per rimborso mutui		45.815
	per rimborso prestiti		-
	per rimborso TFR		-
	Totale uscite da gestione finanziaria	€	45.815
C2)	Totale flussi in uscita esercizio 2024	€	678.317
D1- C1-C2	SALDO FLUSSI DA GESTIONE ESERCIZIO CORRENTE	€	133.520
E)= A+B+D	SALDO FINALE DI TESORERIA AL 31/12/24	€	29.073

**NOTA INTEGRATIVA
AL BILANCIO
AL 31 Dicembre 2024**



INDICE

1. Criteri di formazione e valutazione
2. Contenuto delle poste di bilancio
3. Altre notizie integrative



Il presente bilancio è stato predisposto in conformità agli schemi ed ai principi e criteri per la formulazione del regolamento di contabilità delle FSN e DSA emanati dal CONI e dal regolamento di amministrazione della Disciplina Sportiva Associata.

Il bilancio d'esercizio al 31.12.2024 è costituito dallo stato patrimoniale, dal conto economico e dalla nota integrativa.

I prospetti di bilancio (stato patrimoniale e conto economico) sono stati redatti in unità di euro; la presente nota integrativa, ove non diversamente indicato, è espressa in migliaia di euro.

1. Criteri di formazione e valutazione

CRITERI DI FORMAZIONE

La Disciplina Sportiva Associata, nel corso dell'esercizio, ha utilizzato un sistema di contabilità economico patrimoniale, nel rispetto dei principi e criteri per la formulazione del regolamento di contabilità delle FSN e DSA emanati dal CONI.

Nella predisposizione del bilancio la Disciplina Sportiva Associata non ha fatto ricorso a deroghe nell'applicazione dei principi e criteri di cui sopra.

Nella redazione del bilancio, inoltre, non sono state effettuate compensazioni tra partite.

CRITERI DI VALUTAZIONE

Immobilizzazioni materiali

Sono iscritti al costo di acquisto comprensivo degli eventuali oneri accessori di diretta imputazione.

Gli importi sono esposti al netto delle quote di ammortamento ritenute economicamente utili.

Il criterio di applicazione dei coefficienti di ammortamento è stato variato a partire dall'esercizio 2009, rispetto a quello applicato nei precedenti esercizi, in quanto l'obsolescenza dei beni stessi risulta inferiore rispetto a quella risultante dalle tabelle. A partire dal suddetto esercizio 2009 gli ammortamenti sono stati calcolati in misura dimezzata rispetto i coefficienti di ammortamento previsti nelle apposite tabelle ministeriali (tabella XX – DM 31.12.88). Si riporta di seguito il prospetto recante le aliquote di ammortamento ministeriali, distinte per tipologia di bene:



<i>Natura del bene</i>	<i>Aliquote d'ammortamento</i>	<i>Fonte utilizzata per l'individuazione del criterio di ammortamento</i>
Terreni e fabbricati	3%	Tabella XX (DM 31.12.88)
Impianti e macchinari	19%	Tabella XX (DM 31.12.88)
Mobili e arredi	12%	Tabella XX (DM 31.12.88)
Macchine elettroniche d'ufficio (computers, etc.)	20%	Tabella XX (DM 31.12.88)
Apparecchiature specialistiche	19%	Tabella XX (DM 31.12.88)

Immobilizzazioni immateriali

Sono iscritti al costo di acquisto comprensivo degli eventuali oneri accessori di diretta imputazione.

Gli importi sono esposti al netto delle quote di ammortamento ritenute economicamente utili.

Il criterio di applicazione dei coefficienti di ammortamento è quello dei coefficienti di ammortamento previsti nelle apposite tabelle ministeriali. Si riporta di seguito il prospetto recante le aliquote di ammortamento ministeriali, distinte per tipologia di bene:

<i>Natura del bene</i>	<i>Aliquote d'ammortamento</i>	<i>Fonte utilizzata per l'individuazione del criterio di ammortamento</i>
Costi di impianto, ampliamento e sviluppo	20%	
Diritti di brevetto industriale e di utilizzazione delle opere dell'ingegno	20%	
Concessioni licenze, marchi e diritti simili	33%	
Altre immobilizzazioni immateriali	20%	

Immobilizzazioni finanziarie

Sono iscritti sulla base del valore del premio versato, capitalizzato con gli interessi maturati al 31 dicembre 2024, al netto dei riscatti effettuati.

Crediti e debiti

I crediti sono iscritti al valore nominale.
I debiti sono esposti al valore nominale.
Tutti i crediti e debiti sono a breve termine.

Disponibilità liquide

Le disponibilità liquide sono esposte al valore nominale.

Ratei e risconti



Sono calcolati secondo il principio della competenza economica e temporale in applicazione del principio di correlazione dei costi e dei ricavi in ragione di periodo.

Fondi per rischi ed oneri

Vista la causa legale in corso, si è ritenuto opportuno accantonare un fondo.

Debiti per trattamento di fine rapporto

E' stato valutato in base agli accantonamenti previsti dalla normativa civilistica in relazione alle retribuzioni previste dal CCNL di categoria, opportunamente rivalutato.

Costi e ricavi

Sono esposti in bilancio secondo il principio della competenza economico e della prudenza, con rilevazione dei relativi ratei e risconti e delle scritture di assestamento.

Imposte

Le imposte sui redditi sono determinate in base ai calcoli risultanti in applicazione della vigente normativa fiscale.



2. Contenuto delle poste di bilancio

ANALISI DELLE VOCI DELLO STATO PATRIMONIALE

ATTIVO

IMMOBILIZZAZIONI

Immobilizzazioni immateriali

Ammontano al 31/12/20242024 a € 71.669. Il fondo di ammortamento delle opere dell'ingegno è pari a € 40.096 mentre i costi di impianto relativi all'intervento del commissario ad acta sono stati ammortizzati direttamente per € 438.

Nel seguente prospetto è evidenziata la movimentazione della voce nel corso dell'esercizio:

Costo Storico

Ammortamenti accumulati

(€/000)	Saldo al 31/12/2023 (a)	Incrementi da acquisti (b)	Svalutazioni (c)	Decrementi (d)	Riclassifiche (e)	Saldo al 31/12/20242024 (f=a+b+c-d+e)	Saldo al 31/12/2023 (g)	Ammortamenti dell'esercizio (h)	Decrementi (i)	Saldo al 31/12/20242024 (j=g+h+i)	Immobilizzazioni immateriali nette al 31/12/2024 (m=f-j)
Costi di impianto	3					3	0	0		0	2
Opere Ing. Licenze e software	69					69	28	12		40	29
Totale	72					72	28	12		40	32

Il decremento del valore degli immobilizzi è da imputare alla quota di ammortamento dell'esercizio per € 12.310,69 (di cui € 437,74 sono ammortamenti diretti).



Immobilizzazioni materiali

Ammontano al 31/12/20242024 ed al 31/12/2023, rispettivamente a € 3.040 e a € 1.877. Nel seguente prospetto è evidenziata la movimentazione della voce nel corso dell'esercizio:

€(000)	Costo Storico					Ammortamenti accumulati					Immobilizzazioni materiali nette al 31/12/19 (m=1+)
	Saldo al 31/12/2021 (g)	Incrementi da acquisti (h)	Svalutazioni (c)	Decrementi (d)	Riclassifiche (e)	Saldo al 31/12/20242024 (f=a+b-c-d+e)	Saldo al 31/12/2021 (g)	Ammortamenti dell'esercizio (h)	Decrementi (i)	Saldo al 31/12/20242024 (j=m+h-i)	
Mobili e attrezzature di ufficio	4					4	0			4	0
Computer e macchine elettroniche	43	2				45	1			42	3
Totale	48					50	1			47	3

Il decremento del valore degli immobilizzi è da imputare alla quota di ammortamento dell'esercizio per € 796.



Immobilizzazioni finanziarie

Descrizione (€/000)	31/12/2024	31/12/2023	Differenza
Polizza assicurativa	52	74	-22
Totale	52	74	-22

La polizza assicurativa, funzionale alla copertura di somme da erogare per trattamento di fine rapporto, sottoscritta nel novembre 2003 con Italiana Assicurazioni è un contratto di capitalizzazione rivalutabile annualmente a premio unico, con capitale iniziale di € 25.000.

In data 15 luglio 2024 per far fronte ai propri impegni finanziari si sono smobilizzati euro 24.013,10.

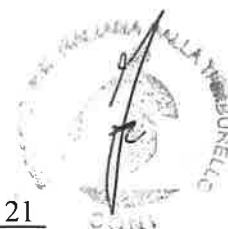
In data 31 dicembre 2024 il valore attualizzato della polizza è pari a € 51.893.

ATTIVO CIRCOLANTE*Crediti*

Descrizione (€/000)	31/12/2024	31/12/2023	Differenza
Crediti verso clienti	35	4	30
Crediti verso altri			
Crediti verso Erario	1	0	0
Crediti verso Stato, Enti	0	0	0
Crediti verso altri	115	267	-152
Totale.	150	271	-122

Nei Crediti verso l'Erario sono iscritti gli acconti IRAP e IRES versati nell'esercizio. Non si registrano Crediti verso Stato ed Enti.

I Crediti verso altri sono costituiti da crediti verso Sport E Salute per Contributi per la Promozione Sportiva stanziati ma non ancora erogati per euro 102.385, e crediti verso associazioni e società sportive per organizzazione di eventi, tesseramenti e multe, dovuti e non ancora incassati per euro 12.233.



Disponibilità liquide

Descrizione (€/000)	31/12/2024	31/12/2023	Differenza
Disponibilità liquide centrali			
C/C bancario MPS	-5	21	-26
C/C bancario B.Pop. So	-26	-25	-1
C/C postale	0	0	0
Carte	0	0	0
Cassa	2	0	2
Totale (A)	-29	-2	-27
Disponibilità liquide dei Comitati Territoriali (con autonomia contabile)			
Totale (B)	-	-	-
Totale (A) + (B)	-29	-2	-27

Le disponibilità liquide risentono negativamente della quota di Contributo CONI il cui saldo deve essere ancora corrisposto per un totale di euro 102.384.

Per fronteggiare questo stato di illiquidità si è provveduto a richiedere un fido per euro 35.000 presso la Banca Popolare di Sondrio e per euro 15.000 presso Monte dei Paschi di Siena.

Concorrono al Totale Disponibilità Liquide i tesseramenti e le iscrizioni ai campionati 2024 per € 123.620, di competenza del successivo esercizio 2024.



PASSIVO**Patrimonio netto**

Al 31.12.2024 la Disciplina Sportiva Associata evidenzia una perdita di esercizio di € **45.857** che va a ridurre il patrimonio netto al 2024, costituito da un fondo di dotazione iniziale pari a € 10.082, determinando un fondo di dotazione finale negativo pari a € 35.775.

Il riepilogo delle movimentazioni del patrimonio netto nel corso dell'esercizio è riportato nel seguente prospetto:

(€/000)	Fondo di dotazione	Riserve	Utili (perdite) portate a nuovo	Utili (perdite) dell'esercizio	Totale
Saldo al 31/12/2023	9			0	10
Destinazione del risultato al 31/12/2023	0				
<i>Destinazione a fondo di dotazione</i>					
<i>Destinazione a riserve</i>					
<i>Altre destinazioni</i>					
Altre variazioni					
<i>Utilizzo delle riserve per copertura perdita</i>					
<i>Utilizzo del fondo di dotazione per copertura perdita</i>					
<i>Storno fra riserve e fondo di dotazione capitale</i>					
<i>Aggiornamento dei saldi patrimoniali</i>					
<i>Altre variazioni</i>					
Risultati dell'esercizio 2024				(46)	(46)
Saldo al 31/12/2024	10			(46)	(36)

Fondo rischi ed oneri

Il fondo risulta stanziato al 31.12.2024:

Descrizione (€/000)	31/12/2024	31/12/2023	Differenza
Altri fondi per rischi ed oneri	0	0	0

Non è stato movimento nel corso del 2024/2024.



Trattamento di Fine Rapporto

I debiti per trattamento di fine rapporto ammontano a € 65.738, con un incremento di € 6.236; questa variazione viene così determinata:

- stanziamento per il trattamento di fine rapporto è pari a € 9.514;
- imputazione di € 235 al Fondo Imposta di Rivalutazione TFR;
- versamenti a fondi pensione complementare per € 3.044.



Debiti

La situazione debitoria della Disciplina Sportiva Associata è così articolata:

Descrizione (€/000)	31/12/2024	31/12/2023	Differenza
Debiti verso banche	58	104	-46
Debiti verso altri finanziatori			
Acconti per anticipazioni			
Debiti verso fornitori	38	58	-19
Debiti verso società partecipate			
Debiti verso erario	6	6	0
Debiti verso istituti di previdenza e sicurezza sociale	6	5	1
Debiti verso altri			
- CONI			
- Altre Federazioni			
Altri	19	36	-17
Totale	129	210	-81

Il pagamento del finanziamento concesso dall'Istituto per il Credito Sportivo acceso nel 2021 è iniziato ad essere versato a settembre 2024/2023 (estinzione al 30 giugno 2026). La variazione (euro 45.815) è imputabile al versamento della seconda, terza, quarta e quinta rata.

I debiti verso fornitori di servizi e merci ammontano a € 38.407.

I debiti verso erario sono € 5.988, di cui € 2.875 per imposte, e ritenute da lavoro per € 3.591.

I debiti verso enti previdenziali ammontano a € 6.422.

Negli altri debiti pari a € 19.109 sono contabilizzati le retribuzioni da corrispondere ai dipendenti per € 1.967 e debiti verso associati per € 17.142.



Ratei e risconti

I ratei e risconti passivi sono pari a euro 139.567 si riferiscono a quote anticipate di tesseramento e iscrizione ai campionati, incassate nell'esercizio ma di competenza del successivo per euro 123.620, e risconti di contributi Sport E Salute per costi di utilità pluriennale che sono stati ripartiti per il numero di anni corrispondente al periodo di ammortamento (euro 15.947).

Nei ratei attivi sono iscritte quote di ricavi di competenza 2024/2024 e 2023 ma che avranno il corrispondente incasso nel 2025, compresi contributi straordinari CONI destinati alla revisione del bilancio federale (euro 10.500).

2024

ANALISI DELLE VOCI DI CONTO ECONOMICO**Valore della produzione**

Il totale del valore della produzione ammonta complessivamente a € 661.651 ed è così articolato:

Descrizione (€/000)	31/12/2024	31/12/2023	Differenza
Attività centrale			
Contributi CONI/SPORT E SALUTE	262	568	-306
Contributi dello Stato, Regione, Enti Locali	33	0	32
Quote degli associati	183	188	-5
Ricavi per Manifestazioni Internazionali	8	9	-1
Ricavi per Manifestazioni Nazionali	54	56	-2
Ricavi da pubblicità e sponsorizzazioni	0	3	-3
Altri ricavi della gestione ordinaria	11	3	9
Totale	550	827	-276
Attività struttura territoriale			
Valore della produzione Struttura Terr.	111	94	17
Totale	662	920	-259

Nell'anno 2024 si sono registrati notevoli riduzioni nelle voci di ricavo (€ 276.000) determinati soprattutto da un notevole decremento nelle voci di ricavo da contributi da Sport e Salute (per € 306.000).

In particolare, si rileva un decremento minimo nei Contributi di Funzionamento e Alto Livello ricevuti da Sport e Salute, un maggiore decremento per i Contributi per la Promozione Sportiva e un ulteriore decremento nei Contributi Straordinari.

Maggiore invece i contributi da enti quali Stato, Regione, Enti Locali che hanno sopperito alla mancanza di contributi promozionali e straordinari da Sport e Salute.

Si rilevano un andamento costante nelle quote associative, nei Ricavi da Manifestazioni Internazionali e nei Ricavi da Manifestazioni Nazionali.

Maggiori entrate si sono registrate negli altri ricavi della gestione ordinaria (per € 9.000).



Costo della produzione**Costi per l'attività sportiva**

Il totale dei costi dell'attività sportiva ammonta complessivamente a € 467.334 ed è così articolato:

Descrizione (€/000)	31/12/2024	31/12/2023	Differenza
Attività sportiva centrale			
Preparazione Alto livello	74	115	-40
Rappresentative Nazionali	-	-	-
Organizzazione Manifestaz. Sportive Intern.li	2	7	-5
Organizz. Manifestazioni Sportive Nazionali	110	231	-117
Partecipazione ad organismi internazionali	-	-	-
Formazione ricerca e documentazione	2	4	-2
Promozione Sportiva	170	210	-41
Contributi per le attività sportive	1	-	1
Gestione impianti sportivi	-	-	-
Altri costi per l'attività sportiva	-	-	-
Ammortamenti attività sportive	12	12	-
Acc.to per rischi ed oneri dell'attività	-	-	-
Diff.rimanenze di materiale di consumo per l'att. sportiva	-	-	-
Totale	370	575	-205
Attività sportiva struttura territoriale			
Costi attività sportiva Struttura Terr.	97	77	20
Totale generale	467	652	-185

Nel corso del 2024 si sono organizzate tanto le manifestazioni Indoor che quelle Open, Muro e Beach.

I costi da Attività di Alto Livello sono diminuiti (per € 40.000) in conseguenza dell'organizzazione di solo stage di preparazione delle nazionali assolute e giovanili e alla partecipazione delle squadre nazionali giovanili, maschili e femminili, ai campionati europei giovanili. Organizzati anche stage internazionali in diverse località straniere per la promozione e sviluppo della Disciplina con il contributo di diversi tecnici italiani.

I costi da Organizzazione Manifestazioni Sportive Internazionali sono anch'essi diminuiti in quanto le attività si sono organizzate all'estero e a carico dei Paesi ospitanti (per € 5.000)

Si rileva un decremento nei costi delle Organizzazioni Sportive Nazionali pari a € 117.000, dovuto alla gestione diretta da parte delle società degli eventi più importanti ed impegnativi a livello economico. Parte, comunque, delle risorse sono state impiegate nella gestione delle attività federali programmate.

Si rileva una piccola diminuzione nei costi specifici per la Promozione Sportiva (per € 40.000) in quanto la Federazione ha sempre puntato su progetti promozionali e formativi ma non avendo avuto accesso ad ulteriori contributi da parte di Sport e Salute.




ha ridotto gli impegni di spesa ritenuti non necessari o comunque non importanti per realizzazione dei fini istituzionali e demandati dai progetti promozionali stessi.

Si evidenzia comunque che a questi costi direttamente riconducibili ai progetti (tracciati da CUP in fattura o nelle richieste di rimborso), vanno aggiunti altri costi direttamente o indirettamente collegati alla realizzazione dei progetti stessi come, ad esempio, il personale ed altre spese generali.

Nei costi dell'Attività Sportiva spiccano ammortamenti in forma costante rispetto al 2023.

Per le altre voci di spesa non si registrano sostanziali variazioni. Tutto ciò porta ad una riduzione dei costi pari a € 205.000.

Non si è valutato di accantonare somme ai Fondi Rischi e Oneri in quanto non al momento non si rilevano situazioni di rischio.



Costi per il funzionamento

Il totale dei costi per il funzionamento ammonta complessivamente a € 243.837 ed è così articolato:

Descrizione (€/000)	31/12/2024	31/12/2023	Differenza
Funz. e costi gen. attività centrale			
Costi per il personale e collaborazioni	168	142	26
Organi e Commissioni federali	16	31	-15
Costi per la comunicazione	1	0	1
Costi generali	45	66	-21
Ammortamenti per funzionamento	1	3	-2
Accantonamento per rischi ed oneri afferenti al funzionam.	-	-	
Rimanenze di materiale di consumo per funzionamento	-	-	
Totale	231	243	-12
Funz.e costi generali Strutt. Terr.			
Funz.e costi gen. Struttura Territoriale	13	16	-3
Totale generale	244	259	-16

Si registrano aumenti nei costi per il personale per € 26.000 rispetto all'esercizio precedente per effetto di diversi fattori, tra cui l'ampliamento dell'orario di lavoro della forza lavoro, per gli aggiornamenti dei contributi previdenziali e assistenziali dovuti.

I Costi per Organi e Commissioni federali evidenziano una netta riduzione per € 15.000, rispetto l'esercizio 2023.

Si registrano diminuzioni anche nei Costi Generali imputabili in particolare ad una diversa e più oculata organizzazione degli eventi di promozione e divulgazione dell'attività tamburellistica come il Gran Galà, oltre che ad attività connesse.

Quindi a livello di costi generali per attività centrale si registra una riduzione degli stessi costi per € 12.000.



Proventi / oneri finanziari

I proventi ed oneri finanziari sono così composti:

Descrizione (€/000)	31/12/2024	31/12/2023	Differenza
Interessi attivi su titoli	2	-	2
Interessi passivi bancari			
Interessi passivi su mutui	-	-	-
Totale	2	-	2

Proventi / oneri straordinari

I proventi ed oneri straordinari sono così composti:

(€/000)	31/12/2024	31/12/2023	Differenza
Minusvalenze			
Plusvalenze			
Sopravvenienze attive	2	-	2
Sopravvenienze passive		-8	-8
Insussistenze attive			
Insussistenze passive			
Totale	2	-8	10

Si rilevano sopravvenienze attive per € 2.327.

Si rilevano sopravvenienze passive per € 249.



Imposte e tasse

La voce di bilancio è così composta:

Descrizione (unità di euro)	31/12/2024	31/12/2023	Differenza
IRAP	251	156	95
IRES	291	415	-124
Totale	542	571	-29

In applicazione delle istruzioni riguardanti il calcolo dell'IRAP per le associazioni, nell'esercizio 2024 si rileva imposta pari a € 251, e si rileva IRES per l'esercizio 2024 pari a € 291.



3. Altre notizie integrative

Situazione di tesoreria

DOC.FROS.08.08 - Rev. Ed. 12.11.2007

8. SITUAZIONE CONSUNTIVA DI TESORERIA 2024 (Alligato a Nota Integrativa)

Descrizione entrate / uscite	Situazione consuntiva anno 2024	
	Valori €	
A SALDO INIZIALE DI TESORERIA AL 1/1/2024	€	4.162
FLUSSI DI TESORERIA DA GESTIONE ESERCIZI PRECEDENTI:		
+ incassi di crediti da esercizi precedenti		150.803
- pagamenti di debiti da esercizi precedenti		48.094
B Saldo flussi di tesoreria da esercizi precedenti	€	110.809
FLUSSI DI TESORERIA DA GESTIONE ES. CORRENTE:		
Incessi da gestione economica		
da contributi del CONI		253.807
da contributi dallo stato, regioni ed enti		15.328
da quote dagli associati		46.029
da ricavi da manifestazioni internazionali		5.000
da ricavi da manifestazioni nazionali		53.964
da ricavi da pubblicità e sponsorizzazione		-
da altri ricavi della gestione ordinaria		8.929
da strutture periferiche		111.196
Totale incassi da gestione economica	€	492.073
Entrate da dismissioni		
di immobilizzazioni materiali		-
di immobilizzazioni immateriali		-
di immobilizzazioni finanziarie		24.013
Totale incassi da dismissione	€	24.013
Entrate da gestione finanziaria		
da concessione mutui		28.711
da concessione prestiti		-
da interessi attivi		-
Totale entrate da gestione finanziaria	€	28.711
C1) Totale flussi in entrata esercizio 2024	€	542.797
Uscite da gestione economica		
per attività sportiva centrale		302.966
per attività sportiva periferica		97.443
per funzionamento centrale		217.236
per funzionamento periferico		12.877
Totale pagamenti da gestione economica	€	630.542
Uscite da investimenti		
per immobilizzazioni materiali		1.960
per immobilizzazioni immateriali		-
per immobilizzazioni finanziarie		-
Totale pagamenti da investimenti	€	1.960
Uscite da gestione finanziaria		
per rimborso mutui		45.815
per rimborso prestiti		-
per rimborso TFR		-
Totale uscite da gestione finanziaria	€	45.815
C2) Totale flussi in uscita esercizio 2024	€	678.317
D) C1-C2 SALDO FLUSSI DA GESTIONE ESERCIZIO CORRENTE	€	135.520
E) A+B+D SALDO FINALE DI TESORERIA AL 31/12/24	€	29.073

Pagina 1 od 1



Il precedente esercizio riporta un saldo iniziale di tesoreria negativo determinato dalla diversa tempistica tra spese correnti dei Progetti CONI sulla Promozione Sportiva rispetto al pagamento dei diversi stati di avanzamento lavori.

Gli incassi da crediti rispetto le uscite da pagamento dei debiti del precedente esercizio determinano un saldo flussi da esercizi precedenti pari a euro 110.809.

Gli incassi da gestione economica dell'esercizio 2024 sono stati pari a € 492.073 generati principalmente da incassi da Contributi CONI per € 253.607, da contributi dallo Stato, regioni ed enti pari a € 15.328, da ricavi da quote degli associati pari a € 46.029, da ricavi da manifestazioni internazionali pari a 5.000, da ricavi da manifestazioni nazionali pari a 53.984, da altri ricavi della gestione per € 6.929 e da struttura territoriale per € 111.196.

Concorrono all'ammontare delle entrate dismissioni da immobilizzazioni finanziarie (altri titoli) per € 24.013 e accensione di prestiti per euro 26.711.

Il totale dei flussi in entrata ammonta quindi a € 542.797.

Le uscite della gestione economica 2024 sono state pari a € 630.542 generate da uscite per attività sportiva centrale per € 302.986 e funzionamento centrale per € 217.326, oltre che alle uscite per attività sportiva periferica per € 97.443 e funzionamento periferico per € 12.877.

Concorrono all'ammontare delle uscite gli investimenti in immobilizzazioni materiali per € 1.960.

Concorrono inoltre all'ammontare delle uscite della gestione finanziaria i rimborsi sui finanziamenti per € 45.815.

Il totale dei flussi in uscita d'esercizio sono pari a € 678.317, determinando un saldo negativo nelle liquidità da flussi dell'esercizio corrente pari a € 135.320.

Anche in questo esercizio lo squilibrio è da ricondurre alla diversa tempistica tra spese correnti dei Progetti CONI sulla Promozione Sportiva rispetto al pagamento dei diversi stati di avanzamento lavori..

Compensi agli organi di gestione

Descrizione (€/000)	Compensi 2024	Compensi 2023	Differenza
Organi gestionali			
Commissioni federali			
Revisori dei conti	8	18	-10
Totale	8	18	-10

Risultano diminuzioni nei per Costi per il Collegio dei Revisori in quanto non sono stati imputati i costi per la revisione del bilancio da parte di una società specifica, mancando un'apposita delibera di stanziamento.

CONSIDERAZIONI CONCLUSIVE

Si ribadisce che i criteri di valutazione qui esposti sono conformi alla normativa civilistica e le risultanze del bilancio corrispondono ai saldi delle scritture contabili



tenute in ottemperanza alle norme vigenti. La presente nota integrativa, così come l'intero bilancio di cui è parte integrante, rappresenta in modo veritiero e corretto la situazione patrimoniale e finanziaria della società ed il risultato economico dell'esercizio.

L'esposizione dei valori richiesti dall'art. 2427 del codice civile è stata elaborata in conformità al principio di chiarezza.

Nel corso dell'esercizio concluso, la Federazione ha registrato una perdita d'esercizio pari a € 45.856,62, che ha comportato una riduzione significativa del patrimonio netto e, in particolare, l'utilizzo di tutto il fondo di dotazione (€ 10.082,10). Tale situazione impone l'adozione di misure correttive mirate e sostenibili nel medio termine.

L'obiettivo del piano di rientro sarà quello di coprire integralmente la perdita entro 36 mesi. Ripristinare il fondo di dotazione ad un livello coerente con i vincoli statuari e le esigenze di stabilità patrimoniale; Mantenere la piena operatività della Federazione.

Obiettivi generali saranno quindi quelli di razionalizzare i costi, contenere le spese e contemporaneamente far crescere le entrate e l'autofinanziamento così da consolidare il bilancio, ricostituire il fondo di dotazione e creare se possibile avanzo.

Il piano di rientro triennale rappresenta una risposta responsabile e sostenibile dello stato finanziario della Federazione. Il successo dell'intervento richiede il contributo coordinato di tutti gli organi direttivi e richiede uno sforzo responsabile e condiviso. Il piano, sostenuto da un impegno progressivo su tre anni, è realistico e sostenibile, e consentirà alla Federazione di ripristinare la propria solidità economica e rafforzare la propria capacità operativa e istituzionale.



Data di Compilazione
16/06/2025

FEDERAZIONE ITALIANA PALLA TAMBURELLO

Piano di rientro triennale del deficit patrimoniale

	Bil. Consuntivo 2024 (in deficit)	Budget 2025 - rimodulazione al 16/06/2025	Budget 2026	Budget 2027
VALORE DELLA PRODUZIONE				
<i>Attività centrale:</i>				
Contributi CONI/SporteSalute	€ 261.544	€ 278.587	€ 278.587	€ 270.000
Contributi dello Stato, Regione, Enti Locali	€ 32.888	€ 10.000	€ 15.000	€ 10.000
Quote degli associati	€ 182.679	€ 197.000	€ 195.000	€ 190.000
Ricavi da Manifestazioni Internazionali	€ 8.000	€ 3.000	€ 10.000	€ 5.000
Ricavi da Manifestazioni Nazionali	€ 53.984	€ 30.000	€ 30.000	€ 30.000
Ricavi da pubblicità e sponsorizzazioni		€ 7.500	€ 7.500	€ 7.500
Altri ricavi della gestione ordinaria	€ 11.359	€ 8.000	€ 8.000	€ 8.000
Valore della Produzione Attività Centrale	€ 550.454	€ 534.087	€ 544.087	€ 520.500
<i>Attività Struttura Territoriale:</i>				
Contributi dello Stato, Enti Locali, altri soggetti	€ 23.367	€ 20.000	€ 20.000	€ 20.000
Quote degli associati:	€ 71.896	€ 70.200	€ 70.200	€ 70.200
Ricavi da manifestazioni:		€ 6.000	€ 6.000	€ 6.000
Altri ricavi della gestione:	€ 15.933	€ 2.000	€ 2.000	€ 2.000
Valore della produzione Strutt. Terr.	€ 111.196	€ 98.200	€ 98.200	€ 98.200
VALORE DELLA PRODUZIONE	€ 661.651	€ 632.287	€ 642.287	€ 618.700
COSTO DELLA PRODUZIONE				
<i>Attività sportiva</i>				
<i>Attività sportiva centrale:</i>				
Preparazione Alto livello	€ 74.307	€ 33.000	€ 38.000	€ 30.000
Organizzazione Manifestaz. Sportive Intern.li	€ 1.693	€ 16.750	€ 20.000	€ 15.000
Organizz. Manifestazione Sportive Nazionali	€ 110.130	€ 95.000	€ 95.000	€ 95.000
Partecipazione ad organismi internazionali		€ 2.000	€ 2.000	€ 2.000
Formazione ricerca e documentazione	€ 1.821	€ 20.000	€ 20.000	€ 20.000
Promozione Sportiva	€ 169.568	€ 68.000	€ 70.000	€ 70.000
Contributi per l'attività sportiva	€ 500	€ 2.500	€ 2.500	€ 2.500
Gestione impianti sportivi	€ -	€ 1.000	€ 1.000	€ 1.000
Altri costi per l'attività sportiva	€ -	€ -	€ -	€ -
Ammortamenti attività sportiva	€ 11.873	€ 10.162	€ 10.162	€ 10.162
Acc.to per rischi ed oneri dell'attività sportiva				
Δ rimanenze di materiale di consumo per attività	€ -	€ -	€ -	€ -
Costi attività sportiva centrale	€ 369.892	€ 248.412	€ 258.662	€ 245.662
<i>Attività sportiva Struttura Territoriale:</i>				
Costi att. sportiva della Strutt. Terr.	€ 97.443	€ 85.000	€ 85.000	€ 85.000
Costi Att. Sportiva complessivi	€ 467.334	€ 333.412	€ 343.662	€ 330.662
Funzionamento e costi generali				
Funz. e costi gen. attività centrale:				



Costi per il personale e collaborazioni	€ 167.772	€ 165.656	€ 172.000	€ 175.000
Organi e Commissioni federali	€ 15.744	€ 33.000	€ 33.000	€ 30.000
Costi per la comunicazione	€ 1.211	€ 8.000	€ 10.000	€ 10.000
Costi generali	€ 44.999	€ 47.500	€ 40.000	€ 35.000
Ammortamenti per funzionamento	€ 1.234	€ 2.000	€ 2.000	€ 2.000
Accantonamento per rischi ed oneri afferenti al	€ -			
Δ rimanenze di materiale di consumo per	€ -			
Funz. e costi gen. attività centrale:	€ 230.960	€ 256.156	€ 257.000	€ 252.000
Funz. e costi gen. Struttura Territoriale:				
Funz. e costi gen. Struttura Territoriale	€ 12.878	€ 18.800	€ 18.800	€ 18.800
Funz. e costi gen. Complessivi	€ 243.837	€ 274.956	€ 275.800	€ 270.800
COSTO DELLA PRODUZIONE	€ 711.171	€ 608.368	€ 619.462	€ 601.462
DIFF. VALORI E COSTI DELLA PROD.	-€ 49.521	€ 23.919	€ 22.825	€ 17.238
PROVENTI E ONERI FINANZIARI	€ 2.128	€ 500	-€ 1.156	-€ 1.156
PROVENTI E ONERI STRAORDINARI	€ 2.078			
IMPOSTE SUL REDDITO	€ 542	€ 2.169	€ 2.169	€ 2.169
RISULTATO D'ESERCIZIO	-€ 45.857	€ 22.250	€ 19.500	€ 13.913
Deficit Patrimoniale rilevato a Bilancio Consuntivo 2024	€ 35.775	Risparmio gestione 2025	Risparmio gestione 2026	Risparmio gestione 2027
		€ 22.250	€ 19.500	€ 13.913
		Deficit Patrimoniale - Risp gestione 2025	Deficit Patrimoniale - Risp gestione 2026	Deficit Patrimoniale - Risp gestione 2027
		€ 13.525	-€ 5.975	-€ 19.888

PARERE DEL COLLEGIO DEI REVISORI
SUL PIANO DI RIENTRO TRIENNALE DEL DEFICIT PATRIMONIALE F.I.P.T.
ESERCIZI 2025-2026-2027

Il Collegio dei Revisori, preso atto della deliberazione del Consiglio Federale in data 16 giugno 2025, con la quale è stato approvato il piano di rientro pluriennale volto alla ricostituzione del fondo di dotazione della Federazione, esaminato il contenuto del documento, rilascia il seguente parere.

Premesse

Il piano di rientro si rende necessario in ragione della perdita registrata nell'esercizio 2024, che ha determinato un patrimonio netto negativo per € 35.774,52 e la conseguente situazione di non conformità rispetto ai requisiti minimi patrimoniali previsti dalla Circolare CONI n. 3 del 11/10/2005, la quale stabilisce, tra l'altro:

- l'obbligo per le DSA di mantenere un fondo di dotazione non inferiore al 3% della media triennale dei costi totali;
- la necessità di predisporre un piano di riequilibrio formale e strutturato, da realizzare al massimo entro tre esercizi, in caso di patrimonio netto negativo.

Valutazione del Collegio

Il Collegio ha esaminato il piano di rientro contenuto nella relazione accompagnatoria al bilancio consuntivo 2024 e, in particolare, ha preso visione:

- delle misure gestionali previste in materia di contenimento delle spese non strettamente prioritarie;
- degli obiettivi reddituali intermedi per ciascun esercizio;
- della sostenibilità economica e temporale del piano in rapporto alle capacità operative e alle fonti di finanziamento della Federazione.

Il piano di rientro si riassume nei seguenti valori:

Anno 2025

- valore della produzione € 632.287;
- costo della produzione € 608.368;
- proventi/oneri finanziari/imposte € 1.669;
- risultato d'esercizio € 22.250.

Anno 2026

- valore della produzione € 642.287;
- costo della produzione € 619.462;
- proventi/oneri finanziari/imposte € 3.325;



– risultato d'esercizio € 19.500.

Anno 2027

– valore della produzione € 618.700;

– costo della produzione € 601.462;

– proventi/oneri finanziari/imposte € 3.325;

– risultato d'esercizio € 13.913.

Parere del Collegio

Alla luce di quanto sopra, il Collegio esprime parere favorevole, ritenendo che:

- il piano sia formalmente strutturato;
- le azioni previste appaiano realistiche e misurabili;
- sussistano i presupposti per una progressiva ricostituzione del fondo di dotazione, in misura non inferiore rispetto a quanto previsto dalla Circolare CONI n. 3 del 11/10/2005.

Osservazioni finali

Il Collegio si riserva di vigilare sull'attuazione concreta del piano negli esercizi successivi e di verificare l'effettivo raggiungimento degli obiettivi patrimoniali prefissati. Il Collegio, alla luce di tutto quanto sopra esposto, esprime quindi viva raccomandazione affinché l'organo amministrativo proceda ad una periodica verifica, attraverso la redazione di bilanci infrannuali con cadenza almeno trimestrale, circa il raggiungimento dei risultati indicati nel piano di rientro.

Lì, 30/06/2025

Il Collegio dei Revisori dei Conti

Vladimiro Boldi Cotti

(presidente) revisore di nomina federale



Valentino Di Prisco

(componente) revisore di nomina CONI

